


ГОСУДАРСТВЕННОЕ БЮДЖЕТНОЕ УЧРЕЖДЕНИЕ ДОПОЛНИТЕЛЬНОГО ПЕДАГОГИЧЕСКОГО
ПРОФЕССИОНАЛЬНОГО ОБРАЗОВАНИЯ
ЦЕНТР ПОВЫШЕНИЯ КВАЛИФИКАЦИИ СПЕЦИАЛИСТОВ
«ИНФОРМАЦИОННО-МЕТОДИЧЕСКИЙ ЦЕНТР»
ВАСИЛЕОСТРОВСКОГО РАЙОНА
САНКТ-ПЕТЕРБУРГА

Санкт-Петербург, 7-я линия ВО, д. 56-58,
Телефон/факс (812) 323-02-70
Сайт: <http://schoolinfo.spb.ru>; e-mail: imc@imcvo.ru

«Принято»

Решение Педагогического Совета
Протокол № 1 от «31» августа 2023 г.
Председатель Педагогического Совета:

Н.В. Гапоненко

«Утверждено»

«31» августа 2023 г.

Директор ЦПКС «ИМЦ»
Василеостровского района
А.Л. Гехтман



Отчет по результатам ГИА (ЕГЭ и ОГЭ) общеобразовательных организаций
Василеостровского района, находящихся в ведении Администрации района.

ГОСУДАРСТВЕННОЕ БЮДЖЕТНОЕ УЧРЕЖДЕНИЕ ДОПОЛНИТЕЛЬНОГО ПЕДАГОГИЧЕСКОГО
ПРОФЕССИОНАЛЬНОГО ОБРАЗОВАНИЯ
ЦЕНТР ПОВЫШЕНИЯ КВАЛИФИКАЦИИ СПЕЦИАЛИСТОВ
«ИНФОРМАЦИОННО-МЕТОДИЧЕСКИЙ ЦЕНТР»
ВАСИЛЕОСТРОВСКОГО РАЙОНА
САНКТ-ПЕТЕРБУРГА

Санкт-Петербург, 7-я линия ВО, д. 56-58,
Телефон/факс (812) 323-02-70
Сайт: <http://schoolinfo.spb.ru>; e-mail: imc@imcvo.ru

«Принято»

Решение Педагогического Совета
Протокол № _____ от «31» августа 2023 г.
Председатель Педагогического Совета:
_____ Н.В. Гапоненко

«Утверждено»

«31» августа 2023 г.
Директор ЦПКС «ИМЦ»
Василеостровского района
_____ А.Л. Гехтман

Отчет по результатам ГИА (ЕГЭ и ОГЭ) 2023 г. общеобразовательных организаций
Василеостровского района, находящихся в ведении Администрации района.

1. Итоги ЕГЭ 11 класс.

1.1. Участники ЕГЭ.

В 2023 году в Василеостровском районе сдавали ГИА 882 учащихся 11 классов, с учетом участников, сдававших экзамен в форме ГВЭ.

Таблица 1. Распределение участников ЕГЭ по ОУ Василеостровского района

| Краткое наименование ОУ | Количество участников ЕГЭ |
|-------------------------------|---------------------------|
| ГБОУ гимназия №11 | 39 |
| ГБОУ гимназия №24 | 57 |
| ГБОУ гимназия №32 | 52 |
| ГБОУ гимназия №586 | 67 |
| ГБОУ гимназия №642 | 83 |
| ГБОУ СОШ №10 | 39 |
| ГБОУ СОШ №12 | 53 |
| ГБОУ СОШ №15 | 45 |
| ГБОУ СОШ №16 | 53 |
| ГБОУ СОШ №17 | 18 |
| ГБОУ СОШ №18 | 17 |
| ГБОУ СОШ №19 | 42 |
| ГБОУ СОШ №2 | 36 |
| ГБОУ СОШ №21 | 21 |
| ГБОУ СОШ №27 | 39 |
| ГБОУ СОШ №29 | 23 |
| ГБОУ СОШ №31 | 43 |
| ГБОУ СОШ №35 | 25 |
| ГБОУ СОШ №4 | 79 |
| ГБОУ СОШ №5 | 26 |
| ГБОУ СОШ №6 | 29 |
| Василеостровский район | 882 |

Обязательным экзаменом был русский язык и один из экзаменов по математике. Больше половины выпускников сдавали профильную математику, остальные базовую. Традиционно на втором месте среди экзаменов по выбору: обществознание 41%, 21% выпускников сдавали английский язык.

Рис.1. Распределение выбора предметов для сдачи ЕГЭ в 2023 (количество человек) (русский и одна математика обязательные).

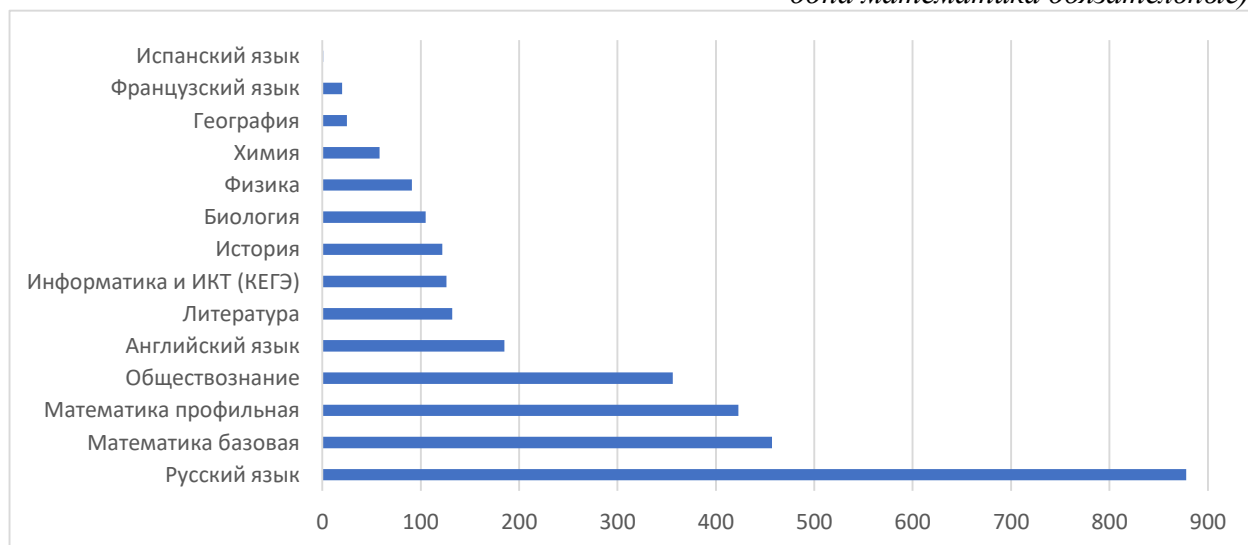


Рис.2. Распределение выбора предметов для сдачи ЕГЭ в 2023 году в % (без русского языка и математики)

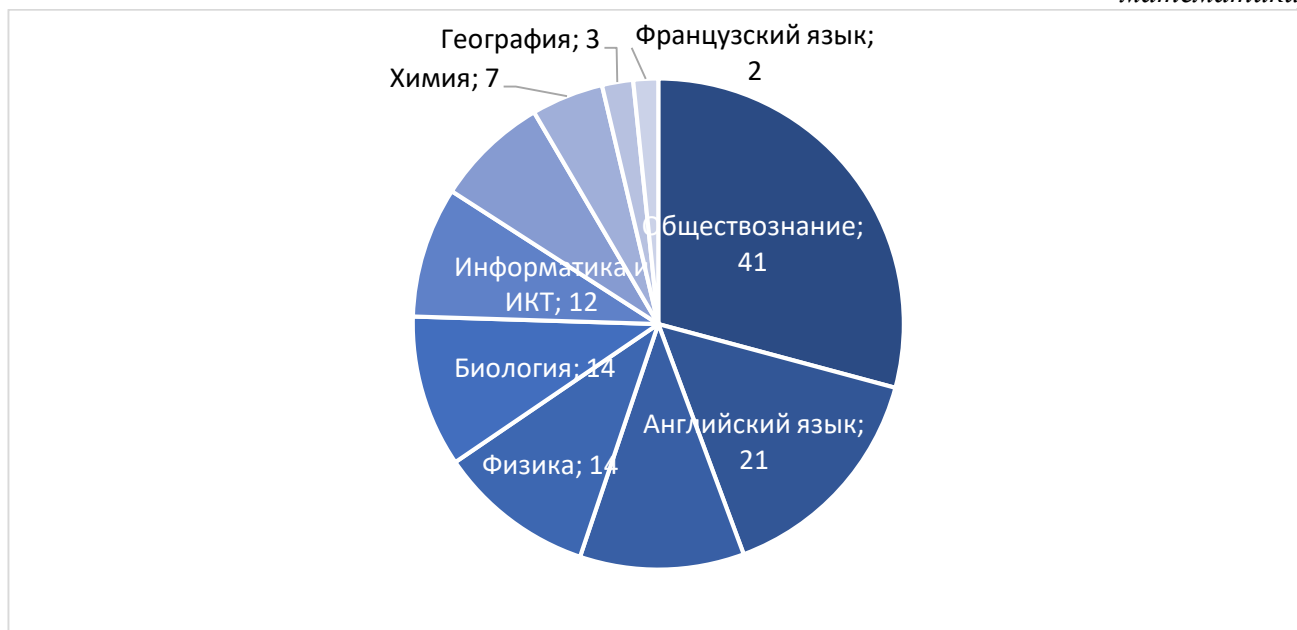


Таблица 2. Количество участников ЕГЭ по ОУ и предметам

| ОУ | Английский язык | Биология | География | Информатика и ИКТ | Испанский язык | История | Литература | Математика базовая | Математика + ГВЭ | Обществознание | Русский язык | Физика | Французский язык | Химия | Общий итог |
|--------------------|-----------------|----------|-----------|-------------------|----------------|---------|------------|--------------------|------------------|----------------|--------------|--------|------------------|-------|------------|
| ГБОУ гимназия №11 | 18 | 6 | 0 | 6 | 0 | 7 | 6 | 26 | 13 | 20 | 39 | 1 | 0 | 3 | 145 |
| ГБОУ гимназия №24 | 25 | 4 | 0 | 7 | 1 | 6 | 8 | 23 | 36 | 23 | 56 | 8 | 0 | 1 | 198 |
| ГБОУ гимназия №32 | 18 | 5 | 1 | 1 | 0 | 16 | 10 | 37 | 17 | 27 | 51 | 2 | 0 | 3 | 188 |
| ГБОУ гимназия №586 | 15 | 18 | 5 | 9 | 0 | 5 | 8 | 32 | 39 | 21 | 67 | 6 | 0 | 7 | 232 |
| ГБОУ гимназия №642 | 20 | 11 | 1 | 21 | 0 | 7 | 7 | 31 | 55 | 37 | 83 | 7 | 0 | 5 | 285 |
| ГБОУ СОШ №10 | 2 | 9 | 1 | 5 | 0 | 2 | 7 | 12 | 26 | 6 | 38 | 13 | 0 | 11 | 132 |
| ГБОУ СОШ №12 | 12 | 5 | 4 | 8 | 0 | 9 | 7 | 30 | 26 | 34 | 53 | 7 | 0 | 2 | 197 |
| ГБОУ СОШ №15 | 4 | 16 | 8 | 1 | 0 | 4 | 5 | 29 | 20 | 14 | 45 | 6 | 0 | 4 | 156 |
| ГБОУ СОШ №16 | 2 | 3 | 2 | 2 | 0 | 14 | 6 | 41 | 21 | 29 | 53 | 3 | 0 | 1 | 177 |
| ГБОУ СОШ №17 | 2 | 0 | 0 | 7 | 0 | 1 | 2 | 11 | 9 | 7 | 18 | 0 | 0 | 0 | 57 |
| ГБОУ СОШ №18 | 2 | 1 | 0 | 5 | 0 | 2 | 1 | 0 | 17 | 6 | 17 | 7 | 0 | 2 | 60 |
| ГБОУ СОШ №19 | 5 | 5 | 0 | 3 | 0 | 5 | 5 | 34 | 13 | 14 | 42 | 3 | 0 | 3 | 132 |
| ГБОУ СОШ №2 | 4 | 3 | 1 | 11 | 0 | 5 | 4 | 21 | 16 | 10 | 36 | 3 | 0 | 1 | 115 |
| ГБОУ СОШ №21 | 2 | 8 | 0 | 1 | 0 | 5 | 1 | 13 | 9 | 7 | 21 | 4 | 0 | 4 | 75 |
| ГБОУ СОШ №27 | 11 | 4 | 0 | 3 | 0 | 10 | 13 | 29 | 12 | 15 | 39 | 1 | 0 | 0 | 137 |
| ГБОУ СОШ №29 | 2 | 2 | 0 | 3 | 0 | 5 | 7 | 15 | 8 | 12 | 23 | 1 | 2 | 1 | 81 |
| ГБОУ СОШ №31 | 16 | 0 | 1 | 8 | 0 | 2 | 4 | 18 | 26 | 21 | 43 | 5 | 0 | 2 | 146 |
| ГБОУ СОШ №35 | 10 | 0 | 0 | 10 | 0 | 0 | 8 | 11 | 14 | 6 | 25 | 0 | 0 | 0 | 84 |
| ГБОУ СОШ №4 | 11 | 4 | 1 | 11 | 0 | 15 | 18 | 45 | 38 | 24 | 79 | 12 | 18 | 6 | 282 |
| ГБОУ СОШ №5 | 5 | 3 | 0 | 2 | 0 | 1 | 6 | 19 | 10 | 8 | 25 | 3 | 0 | 2 | 84 |
| ГБОУ СОШ №6 | 7 | 0 | 0 | 4 | 0 | 5 | 3 | 18 | 13 | 15 | 29 | 3 | 0 | 0 | 97 |
| Общий итог | 193 | 107 | 25 | 128 | 1 | 126 | 136 | 495 | 438 | 356 | 882 | 95 | 20 | 58 | 3060 |

В 2023 году средний балл ЕГЭ в Василеостровском районе по русскому языку, математике и обществознанию выше, чем по стране.

Таблица 3. Средние балл ЕГЭ 2023

| Предмет | Средний балл | Ср.балл по России | Ср.балл по СПб |
|---------|--------------|-------------------|----------------|
|---------|--------------|-------------------|----------------|

| | | | |
|-------------------|------|---|-------|
| | | https://4ege.ru/ege-gia/68114-srednie-bally-ege-2023.html | |
| | | https://www.fontanka.ru/2023/06/19/72413453/ | |
| Русский язык | 72,9 | 68,43 | 71,71 |
| Математика проф. | 56,7 | 55,62 | 58,5 |
| Обществознание | 59,2 | 56,4 | 57,54 |
| Английский язык | 68,9 | 66,31 | 66,77 |
| Физика | 52,9 | 54,85 | 56,58 |
| Химия | 59,1 | 56,23 | 57,22 |
| Биология | 48,5 | 50,87 | 50,38 |
| История | 56,0 | 56,37 | 57,63 |
| Литература | 67,5 | 63,97 | 62,58 |
| География | 59,4 | 54,6 | 56,05 |
| Информатика и ИКТ | 62,3 | 58,39 | 60,55 |

1.2. Основные результаты ЕГЭ по предметам по данным городского отчета.

Данные включают результаты всех учащихся, принимавших участие в ЕГЭ в Василеостровском районе.

| № п/п | Наименование АТЕ | Количество участников экзамена, чел. | Доля участников, получивших тестовый балл | | | | Количество участников, получивших 100 баллов | Средний балл |
|------------------|------------------------------|--------------------------------------|---|------------------------------|--------------------|--------------------|--|--------------|
| | | | ниже минимального | от минимального до 60 баллов | от 61 до 80 баллов | от 81 до 99 баллов | | |
| Русский язык | Город | | 0,26 | 21,68 | 46,01 | 31,56 | 149 | 71,71 |
| | ОУО Василеостровского района | 1491 | 0,07 | 17,3 | 44,26 | 37,82 | 8 | |
| Математика проф. | Город | | 6,24 | 37,18 | 46,74 | 9,71 | 21 | 58,5 |
| | ОУО Василеостровского района | 791 | 3,21 | 30,66 | 44,99 | 20,77 | 3 | |
| Обществознание | Город | | 18,4 | 37,09 | 33,35 | 11,09 | 9 | 57,54 |
| | ОУО Василеостровского района | 506 | 12,26 | 44,67 | 33,99 | 8,89 | 1 | |
| Английский язык | Город | | 1,92 | 29,04 | 44,21 | 24,68 | 9 | 66,77 |

| № п/п | Наименование АТЕ | Количество участников экзамена, чел. | Доля участников, получивших тестовый балл | | | | Количество участников, получивших 100 баллов | Средний балл |
|-------------|------------------------------|--------------------------------------|---|------------------------------|--------------------|--------------------|--|--------------------------|
| | | | ниже минимального | от минимального до 60 баллов | от 61 до 80 баллов | от 81 до 99 баллов | | |
| | ОУО Василеостровского района | 308 | 0,97 | 27,27 | 43,83 | 27,92 | 0 | Гимназия №24 на 19 месте |
| Физика | Город | | 6,72 | 59,35 | 20,82 | 12,91 | 9 | 56,58 |
| | ОУО Василеостровского района | 195 | 4 | 47 | 24 | 25 | 1 | |
| Химия | Город | | 19,06 | 34,39 | 26,12 | 18,94 | 51 | 57,22 |
| | ОУО Василеостровского района | 119 | 13,45 | 32,77 | 21,85 | 31,09 | 1 | |
| Биология | Город | | 21,21 | 48,55 | 24,25 | 5,96 | 2 | 50,38 |
| | ОУО Василеостровского района | 212 | 19 | 51 | 24 | 6 | 0 | |
| История | Город | | 8,73 | 47,79 | 28,18 | 14,98 | 13 | 57,63 |
| | ОУО Василеостровского района | 183 | 9,28 | 51,37 | 29,50 | 9,83 | 0 | |
| Литература | Город | | 2,86 | 48,1 | 28,43 | 18,55 | 76 | 62,58 |
| | ОУО Василеостровского района | 253 | 19,76 | 39,92 | 33,99 | 22,13 | 5 | |
| География | Город | | 9,31 | 52,03 | 28,52 | 9,07 | 9 | 56,05 |
| | ОУО Василеостровского района | 48 | 0,06 | 0,40 | 0,35 | 0,13 | 3 | |
| Информатика | Город | | 12,3 | 34,91 | 35,89 | 16,46 | 27 | 60,55 |
| | ОУО Василеостровского района | 301 | 0,060 | 0,289 | 0,412 | 0,236 | 1 | |

1.3. Высокие результаты

В этом году в районе 14 результатов 100 баллов (ОУ2, 4, 24, 27, 31, 586, 642). Данное значение немного ниже, чем в прошлом году, Подобная тенденция наблюдается по итогам ЕГЭ в России.

Таблица 4. 100 балльные результаты ЕГЭ в Василеостровском районе

| Предмет | ОУ | Количество 100-балльников |
|----------------|--------------------|---------------------------|
| География | ГБОУ гимназия №586 | 1 |
| Литература | ГБОУ гимназия №24 | 1 |
| Литература | ГБОУ гимназия №586 | 1 |
| Литература | ГБОУ СОШ №27 | 1 |
| Литература | ГБОУ СОШ №31 | 1 |
| Литература | ГБОУ СОШ №4 | 1 |
| Русский язык | ГБОУ гимназия №24 | 1 |
| Русский язык | ГБОУ гимназия №586 | 1 |
| Русский язык | ГБОУ гимназия №642 | 3 |
| Русский язык | ГБОУ СОШ №2 | 1 |
| Физика | ГБОУ СОШ №4 | 1 |
| Обществознание | ГБОУ СОШ №31 | 1 |

555 результата выше или равно 80 баллов (644 в 2022), что составляет 37% Самое большое количество высоких результатов в ОУ 642 (79 учащихся), 4 (76 учащихся), 24 (60 учащихся), 586 (43 учащихся) и 27 (39 учащихся). Большое количество подобных результатов по гуманитарным предметам: русскому языку, английскому языку, литературе и обществознанию.

Таблица 5. Высокие результаты ЕГЭ (80 баллов и выше) в Василеостровском районе за 3 года (%)

| ОУ | 2021 | 2022 | 2023 |
|--------------------|------|------|------|
| ГБОУ гимназия №11 | 8,1 | 5,4 | 6,3 |
| ГБОУ гимназия №24 | 7,8 | 15,3 | 10,8 |
| ГБОУ гимназия №32 | 7,8 | 6,1 | 2,7 |
| ГБОУ гимназия №586 | 4,8 | 9,0 | 7,7 |
| ГБОУ гимназия №642 | 14,4 | 16,4 | 14,2 |
| ГБОУ СОШ №10 | 4,5 | 4,7 | 5,2 |
| ГБОУ СОШ №12 | 5,8 | 3,0 | 6,1 |
| ГБОУ СОШ №15 | 2,0 | 0,0 | 1,3 |
| ГБОУ СОШ №16 | 1,7 | 3,0 | 2,2 |
| ГБОУ СОШ №18 | 1,1 | 0,3 | 4,0 |
| ГБОУ СОШ №17 | 3,6 | 4,1 | 0,0 |
| ГБОУ СОШ №19 | 1,6 | 0,2 | 1,4 |
| ГБОУ СОШ №2 | 2,0 | 2,4 | 2,3 |
| ГБОУ СОШ №21 | 1,1 | 0,8 | 0,5 |
| ГБОУ СОШ №27 | 8,1 | 4,9 | 7,0 |
| ГБОУ СОШ №29 | 4,7 | 3,8 | 3,1 |
| ГБОУ СОШ №31 | 7,3 | 6,5 | 5,6 |
| ГБОУ СОШ №35 | 3,0 | 3,1 | 4,3 |
| ГБОУ СОШ №4 | 9,5 | 9,3 | 13,7 |
| ГБОУ СОШ №5 | 0,5 | 0,5 | 0,5 |
| ГБОУ СОШ №6 | 0,5 | 1,4 | 0,9 |

| | | | |
|------------------------|------|------|------|
| Василеостровский район | 22,2 | 19,8 | 18,1 |
|------------------------|------|------|------|

Школа ШНОР2023 ГБОУ СОШ №6 имеет 0,9 % высоких результатов, это низкое значение по отношению к другим школам района, у ГБОУ СОШ №16 значение сопоставимое с другими общеобразовательными школами района.

Таблица 6. Количество высоких результатов ЕГЭ 2023 по ОУ и предметам. Градиент от красного к зеленому при выделении ячеек соответствует распределению от минимального до максимального значения.

| ОУ | Математика проф | Русский язык | Обществознание | Английский язык | Французский язык | Биология | География | Информатика и ИКТ | История | Литература | Химия | Физика | Всего |
|--------------------|-----------------|--------------|----------------|-----------------|------------------|----------|-----------|-------------------|---------|------------|-------|--------|-------|
| ГБОУ гимназия №11 | | 18 | 6 | 6 | | | | | 1 | 4 | | | 35 |
| ГБОУ гимназия №24 | 3 | 30 | 5 | 13 | | | | | | 5 | | | 60 |
| ГБОУ гимназия №32 | | 11 | | 1 | | | | 5 | 1 | | 2 | | 15 |
| ГБОУ гимназия №586 | 2 | 26 | 2 | 2 | | | | 1 | 2 | 3 | 1 | 1 | 43 |
| ГБОУ гимназия №642 | 6 | 52 | 4 | 6 | | 1 | | 1 | 4 | 1 | | 1 | 79 |
| ГБОУ СОШ №10 | 3 | 15 | | | | | | | | 1 | 5 | 2 | 29 |
| ГБОУ СОШ №12 | 2 | 18 | 4 | 4 | | | | 2 | 2 | 1 | 1 | | 34 |
| ГБОУ СОШ №15 | 1 | 4 | | | | 1 | | 5 | | 2 | | | 7 |
| ГБОУ СОШ №16 | | 4 | 3 | | | | | | 2 | 3 | | | 12 |
| ГБОУ СОШ №18 | 5 | 11 | 1 | | | | 2 | 2 | 1 | | 1 | 1 | 22 |
| ГБОУ СОШ №19 | | 6 | | 1 | | | | | | | 1 | | 8 |
| ГБОУ СОШ №2 | 1 | 8 | | 1 | | | | 1 | | 1 | 1 | | 13 |
| ГБОУ СОШ №21 | | 2 | 1 | | | | | 1 | | | | | 3 |
| ГБОУ СОШ №27 | 1 | 22 | 2 | 6 | | | 1 | | 4 | 3 | | | 39 |
| ГБОУ СОШ №29 | | 9 | 2 | 1 | 1 | | | | 1 | 2 | | | 17 |
| ГБОУ СОШ №31 | 1 | 16 | 3 | 3 | | | | | 1 | 2 | 2 | | 31 |
| ГБОУ СОШ №35 | 3 | 11 | 1 | 4 | | | | 2 | | 2 | | | 24 |
| ГБОУ СОШ №4 | 3 | 42 | 2 | 3 | 6 | | | | 3 | 8 | 1 | 1 | 76 |
| ГБОУ СОШ №5 | | 2 | | | | | | 1 | | 1 | | | 3 |
| ГБОУ СОШ №6 | | 3 | | | | | | 1 | | 1 | | | 5 |
| Всего | 31 | 310 | 36 | 51 | 7 | 2 | 3 | 22 | 22 | 40 | 15 | 6 | 555 |

Таблица 7. Доля высоких результатов ЕГЭ 2023 по ОУ и предметам (%)

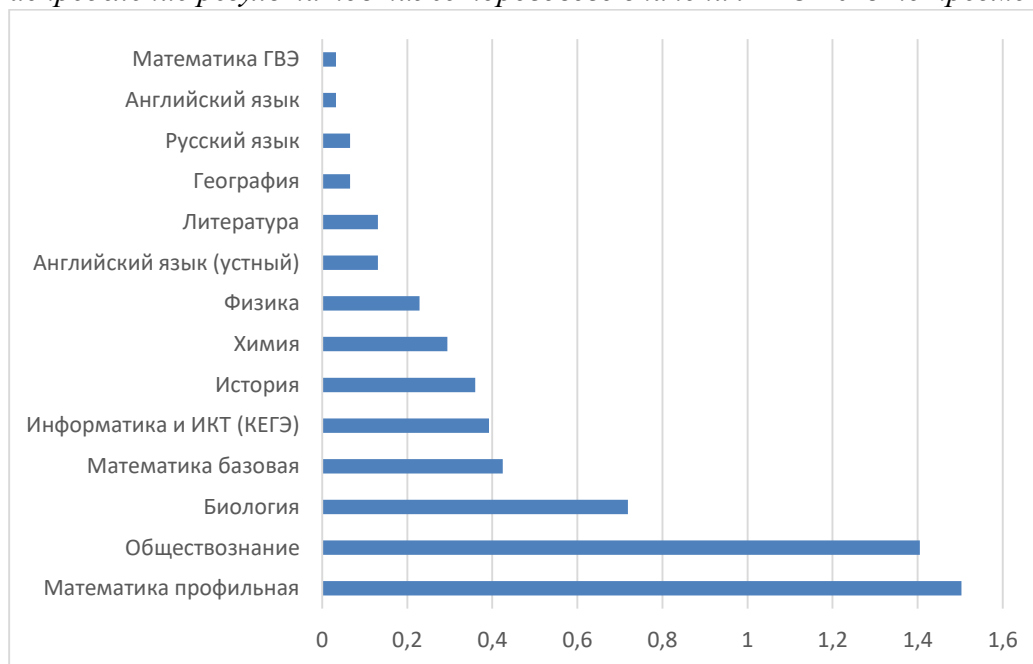
| ОУ | Математика проф | Русский язык | Обществознание | Английский язык | Французский язык | Биология | География | Информатика и ИКТ | История | Литература | Химия | Физика | Всего |
|--------------------|-----------------|--------------|----------------|-----------------|------------------|----------|-----------|-------------------|---------|------------|-------|--------|-------|
| ГБОУ гимназия №11 | 0,00 | 3,24 | 1,08 | 1,08 | 0,00 | 0,00 | 0,00 | 0,00 | 0,18 | 0,72 | 0,00 | 0,00 | 6,31 |
| ГБОУ гимназия №24 | 0,54 | 5,41 | 0,90 | 2,34 | 0,00 | 0,00 | 0,00 | 0,00 | 0,00 | 0,90 | 0,00 | 0,00 | 10,81 |
| ГБОУ гимназия №32 | 0,00 | 1,98 | 0,00 | 0,18 | 0,00 | 0,00 | 0,00 | 0,90 | 0,18 | 0,00 | 0,36 | 0,00 | 2,70 |
| ГБОУ гимназия №586 | 0,36 | 4,68 | 0,36 | 0,36 | 0,00 | 0,00 | 0,00 | 0,18 | 0,36 | 0,54 | 0,18 | 0,18 | 7,75 |
| ГБОУ гимназия №642 | 1,08 | 9,37 | 0,72 | 1,08 | 0,00 | 0,18 | 0,00 | 0,18 | 0,72 | 0,18 | 0,00 | 0,18 | 14,23 |
| ГБОУ СОШ №10 | 0,54 | 2,70 | 0,00 | 0,00 | 0,00 | 0,00 | 0,00 | 0,00 | 0,00 | 0,18 | 0,90 | 0,36 | 5,23 |
| ГБОУ СОШ №12 | 0,36 | 3,24 | 0,72 | 0,72 | 0,00 | 0,00 | 0,00 | 0,36 | 0,36 | 0,18 | 0,18 | 0,00 | 6,13 |
| ГБОУ СОШ №15 | 0,18 | 0,72 | 0,00 | 0,00 | 0,00 | 0,18 | 0,00 | 0,90 | 0,00 | 0,36 | 0,00 | 0,00 | 1,26 |
| ГБОУ СОШ №16 | 0,00 | 0,72 | 0,54 | 0,00 | 0,00 | 0,00 | 0,00 | 0,00 | 0,36 | 0,54 | 0,00 | 0,00 | 2,16 |
| ГБОУ СОШ №18 | 0,90 | 1,98 | 0,18 | 0,00 | 0,00 | 0,00 | 0,36 | 0,36 | 0,18 | 0,00 | 0,18 | 0,18 | 3,96 |
| ГБОУ СОШ №19 | 0,00 | 1,08 | 0,00 | 0,18 | 0,00 | 0,00 | 0,00 | 0,00 | 0,00 | 0,00 | 0,18 | 0,00 | 1,44 |

| | | | | | | | | | | | | | |
|--------------|------|-------|------|------|------|------|------|------|------|------|------|------|-------|
| ГБОУ СОШ №2 | 0,18 | 1,44 | 0,00 | 0,18 | 0,00 | 0,00 | 0,00 | 0,18 | 0,00 | 0,18 | 0,18 | 0,00 | 2,34 |
| ГБОУ СОШ №21 | 0,00 | 0,36 | 0,18 | 0,00 | 0,00 | 0,00 | 0,00 | 0,18 | 0,00 | 0,00 | 0,00 | 0,00 | 0,54 |
| ГБОУ СОШ №27 | 0,18 | 3,96 | 0,36 | 1,08 | 0,00 | 0,00 | 0,18 | 0,00 | 0,72 | 0,54 | 0,00 | 0,00 | 7,03 |
| ГБОУ СОШ №29 | 0,00 | 1,62 | 0,36 | 0,18 | 0,18 | 0,00 | 0,00 | 0,00 | 0,18 | 0,36 | 0,00 | 0,00 | 3,06 |
| ГБОУ СОШ №31 | 0,18 | 2,88 | 0,54 | 0,54 | 0,00 | 0,00 | 0,00 | 0,00 | 0,18 | 0,36 | 0,36 | 0,00 | 5,59 |
| ГБОУ СОШ №35 | 0,54 | 1,98 | 0,18 | 0,72 | 0,00 | 0,00 | 0,00 | 0,36 | 0,00 | 0,36 | 0,00 | 0,00 | 4,32 |
| ГБОУ СОШ №4 | 0,54 | 7,57 | 0,36 | 0,54 | 1,08 | 0,00 | 0,00 | 0,00 | 0,54 | 1,44 | 0,18 | 0,18 | 13,69 |
| ГБОУ СОШ №5 | 0,00 | 0,36 | 0,00 | 0,00 | 0,00 | 0,00 | 0,00 | 0,18 | 0,00 | 0,18 | 0,00 | 0,00 | 0,54 |
| ГБОУ СОШ №6 | 0,00 | 0,54 | 0,00 | 0,00 | 0,00 | 0,00 | 0,00 | 0,18 | 0,00 | 0,18 | 0,00 | 0,00 | 0,90 |
| Всего | 1,01 | 10,13 | 1,18 | 1,67 | 0,23 | 0,07 | 0,10 | 0,72 | 0,72 | 1,31 | 0,49 | 0,20 | 18,14 |

1.4. Доля результатов учащихся не преодолевших «порог» баллов необходимый для успешной сдачи ЕГЭ.

В этом году 5,78% участников не преодолели порог ЕГЭ, это на 0,3% выше, чем в 2022 году. Высокий процент с таким результатом по предметам: математика профильная, обществознание и биология. Один из самых частых выборов предмета ЕГЭ, имеющий большую долю высоких результатов – обществознание. При этом, по этому предмету и высокая доля низких результатов.

Рис. 3. Распределение результатов ниже порогового значения ЕГЭ 2023 по предметам (%)



Самый высокий процент подобных результатов получили учащиеся ОУ12, 15, 16 (Школа ШНОР 2023 г.), 32, 586. Цветовая схема от красного к зеленому в ячейках с результатами 2023 года, соответствует сравнению значений по ОУ от большего к меньшему по предмету.

Таблица 8. Распределение результатов ниже порогового значения ЕГЭ 2023 по ОУ (%)

| ОУ | Английский язык | Английский язык (уст.) | Биология | География | Информатика и ИКТ | История | Литература | Математика базовая | Математика ГВЭ | Математика проф. | Обществознание | Русский язык | Физика | Химия | Общий итог |
|-------------------|-----------------|------------------------|----------|-----------|-------------------|---------|------------|--------------------|----------------|------------------|----------------|--------------|--------|-------|------------|
| ГБОУ гимназия №11 | 0,00 | 0,00 | 0,00 | 0,00 | 0,56 | 0,00 | 0,00 | 0,00 | 0,00 | 0,00 | 0,00 | 0,00 | 0,00 | 0,00 | 0,01 |
| ГБОУ гимназия №24 | 0,00 | 0,00 | 0,00 | 0,00 | 0,00 | 0,00 | 0,00 | 0,00 | 0,00 | 1,69 | 1,69 | 0,00 | 0,56 | 0,00 | 0,04 |
| ГБОУ гимназия №32 | 0,00 | 0,56 | 1,13 | 0,00 | 0,00 | 1,69 | 1,13 | 0,56 | 0,00 | 2,26 | 3,39 | 0,56 | 0,00 | 0,00 | 0,11 |

| | | | | | | | | | | | | | | | |
|--------------------|-------------|-------------|-------------|-------------|-------------|-------------|-------------|-------------|-------------|-------------|-------------|-------------|-------------|-------------|-------------|
| ГБОУ гимназия №586 | 0,00 | 0,56 | 0,56 | 0,00 | 1,13 | 0,56 | 0,00 | 0,00 | 0,00 | 2,26 | 1,13 | 0,00 | 1,13 | 0,56 | 0,08 |
| ГБОУ гимназия №642 | 0,00 | 0,00 | 1,13 | 0,00 | 0,00 | 0,00 | 0,00 | 0,00 | 0,00 | 1,69 | 0,56 | 0,00 | 0,00 | 1,13 | 0,05 |
| ГБОУ СОШ №10 | 0,00 | 0,00 | 1,13 | 0,00 | 1,13 | 0,00 | 0,00 | 0,00 | 0,00 | 1,13 | 0,00 | 0,56 | 0,00 | 1,13 | 0,05 |
| ГБОУ СОШ №12 | 0,00 | 0,00 | 0,56 | 0,00 | 0,56 | 0,00 | 0,00 | 0,56 | 0,00 | 1,69 | 3,39 | 0,00 | 0,56 | 0,00 | 0,07 |
| ГБОУ СОШ №15 | 0,00 | 0,00 | 3,95 | 1,13 | 0,00 | 0,00 | 0,00 | 1,13 | 0,00 | 1,69 | 1,69 | 0,00 | 0,00 | 1,13 | 0,11 |
| ГБОУ СОШ №16 | 0,00 | 0,00 | 1,13 | 0,00 | 0,56 | 1,69 | 0,00 | 1,69 | 0,00 | 3,95 | 2,26 | 0,00 | 0,56 | 0,56 | 0,12 |
| ГБОУ СОШ №17 | 0,00 | 0,00 | 0,00 | 0,00 | 1,13 | 0,56 | 0,56 | 0,56 | 0,00 | 1,13 | 1,69 | 0,00 | 0,00 | 0,00 | 0,06 |
| ГБОУ СОШ №19 | 0,00 | 0,00 | 0,00 | 0,00 | 0,00 | 0,56 | 0,00 | 1,13 | 0,00 | 1,69 | 1,69 | 0,00 | 0,00 | 0,00 | 0,05 |
| ГБОУ СОШ №2 | 0,00 | 0,00 | 1,13 | 0,00 | 0,56 | 0,56 | 0,00 | 0,00 | 0,00 | 0,56 | 2,26 | 0,00 | 0,00 | 0,00 | 0,05 |
| ГБОУ СОШ №21 | 0,56 | 0,00 | 0,56 | 0,00 | 0,00 | 0,56 | 0,00 | 0,00 | 0,00 | 0,56 | 0,56 | 0,00 | 0,56 | 0,56 | 0,04 |
| ГБОУ СОШ №27 | 0,00 | 0,00 | 0,56 | 0,00 | 0,00 | 0,00 | 0,00 | 0,00 | 0,00 | 0,56 | 0,00 | 0,00 | 0,00 | 0,00 | 0,01 |
| ГБОУ СОШ №29 | 0,00 | 0,00 | 0,56 | 0,00 | 0,00 | 0,00 | 0,00 | 0,00 | 0,00 | 0,00 | 0,00 | 0,00 | 0,00 | 0,00 | 0,01 |
| ГБОУ СОШ №31 | 0,00 | 0,00 | 0,00 | 0,00 | 0,00 | 0,00 | 0,00 | 0,00 | 0,00 | 0,56 | 0,56 | 0,00 | 0,00 | 0,00 | 0,01 |
| ГБОУ СОШ №4 | 0,00 | 0,56 | 0,00 | 0,00 | 1,13 | 0,00 | 0,00 | 0,00 | 0,00 | 2,82 | 0,56 | 0,00 | 0,56 | 0,00 | 0,06 |
| ГБОУ СОШ №5 | 0,00 | 0,56 | 0,00 | 0,00 | 0,00 | 0,00 | 0,00 | 0,00 | 0,56 | 1,13 | 0,56 | 0,00 | 0,00 | 0,00 | 0,03 |
| ГБОУ СОШ №6 | 0,00 | 0,00 | 0,00 | 0,00 | 0,00 | 0,00 | 0,56 | 1,69 | 0,00 | 0,56 | 2,26 | 0,00 | 0,00 | 0,00 | 0,05 |
| Общий итог | 0,03 | 0,13 | 0,72 | 0,07 | 0,39 | 0,36 | 0,13 | 0,42 | 0,03 | 1,50 | 1,41 | 0,07 | 0,23 | 0,29 | 0,06 |

1.5. Общие данные по результатам ЕГЭ.

Рис. 4. Средний балл ЕГЭ 2023 по предметам

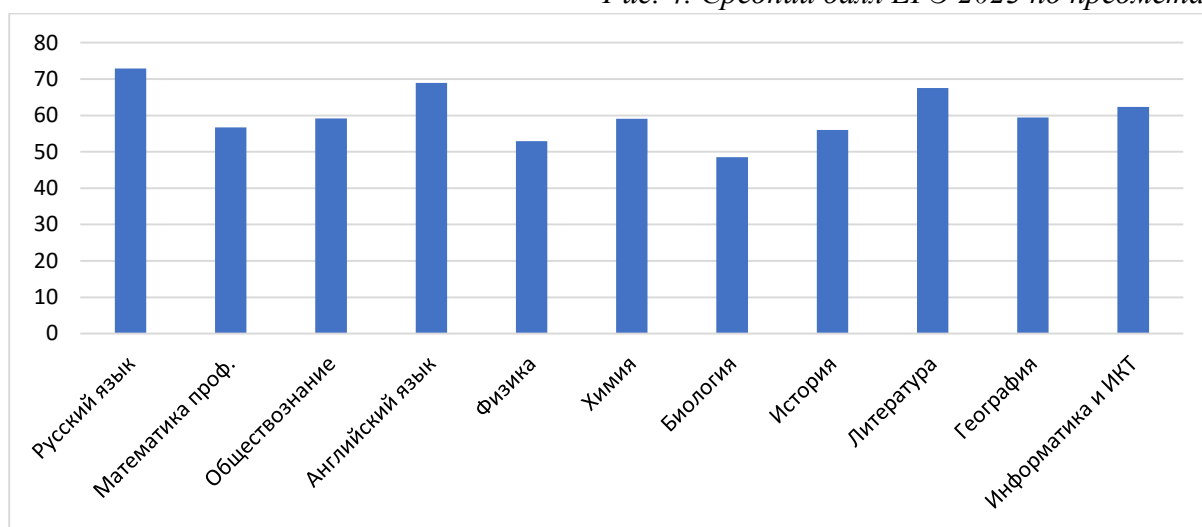


Таблица 9. Распределение средних баллов ЕГЭ 2023 по ОУ и предметам

| ОУ | Английский язык | Биология | География | Информатика и ИКТ | История | Литература | Математика базовая | Математика проф. | Обществознание | Русский язык | Физика | Французский язык | Химия | Испанский язык |
|--------------------|-----------------|----------|-----------|-------------------|---------|------------|--------------------|------------------|----------------|--------------|--------|------------------|-------|----------------|
| ГБОУ гимназия №11 | 70,17 | 48,83 | - | 56,33 | 68,57 | 76,67 | 4,23 | 58,46 | 68,25 | 77,21 | 66,00 | - | 56,67 | - |
| 2022г. | 76,39 | 32,80 | - | 66,93 | 61,43 | 64,75 | 4,20 | 56,07 | 63,79 | 73,59 | 56,50 | - | 29,17 | - |
| ГБОУ гимназия №24 | 76,76 | 57,25 | - | 66,29 | 66,33 | 85,13 | 4,57 | 58,53 | 64,91 | 80,16 | 47,50 | - | 62,00 | 91,00 |
| 2022г. | 77,23 | 45,67 | 56,50 | 78,67 | 64,20 | 69,73 | 4,53 | 64,51 | 71,07 | 81,07 | 55,00 | - | 49,50 | - |
| ГБОУ гимназия №32 | 62,82 | 39,80 | 76,00 | - | 42,31 | 48,80 | 3,73 | 42,35 | 52,30 | 67,29 | 48,50 | - | 80,33 | - |
| 2022г. | 79,87 | 44,33 | 49,00 | 67,71 | 52,00 | 75,80 | 4,13 | 58,29 | 57,04 | 71,66 | 57,57 | - | 59,00 | - |
| ГБОУ гимназия №586 | 65,43 | 53,89 | 75,80 | 53,33 | 62,00 | 69,75 | 4,22 | 59,28 | 58,10 | 76,09 | 37,50 | - | 56,57 | - |
| 2022г. | 79,32 | 54,60 | 70,25 | 68,00 | 60,10 | 71,29 | 4,43 | 61,69 | 63,65 | 76,72 | 57,00 | - | 48,71 | - |
| ГБОУ гимназия №642 | 70,60 | 53,36 | 68,00 | 65,90 | 72,00 | 68,43 | 4,45 | 62,73 | 66,11 | 81,70 | 61,14 | - | 41,60 | - |
| 2022г. | 78,45 | 51,88 | 67,00 | 74,72 | 59,79 | 73,40 | 4,52 | 68,12 | 64,00 | 80,26 | 63,83 | 86,00 | 49,89 | - |
| ГБОУ СОШ №10 | 63,00 | 44,78 | 96,00 | 49,20 | 58,00 | 65,43 | 4,42 | 61,88 | 58,67 | 72,42 | 64,23 | - | 67,36 | - |
| 2022г. | 71,00 | 65,00 | 71,00 | 72,00 | 51,00 | 68,67 | 4,42 | 72,40 | 63,57 | 78,65 | 69,80 | - | 72,00 | - |
| ГБОУ СОШ №12 | 64,25 | 62,00 | 50,25 | 61,63 | 54,67 | 59,43 | 3,87 | 55,62 | 57,35 | 73,55 | 51,43 | - | 64,50 | - |
| 2022г. | 73,38 | 52,50 | 60,33 | 22,00 | 47,25 | 51,44 | 4,20 | 46,76 | 64,63 | 71,44 | 60,38 | - | 79,00 | - |
| ГБОУ СОШ №15 | 54,75 | 35,69 | 47,50 | 67,00 | 52,25 | 65,40 | 3,90 | 43,40 | 49,79 | 64,22 | 48,67 | - | 30,75 | - |
| 2022г. | 47,67 | 40,00 | 51,00 | 50,00 | 57,00 | 53,67 | 3,95 | 47,33 | 49,45 | 61,57 | 41,00 | - | 44,33 | - |
| ГБОУ СОШ №16 | 70,00 | 29,00 | 54,50 | 39,50 | 44,57 | 69,33 | 3,63 | 36,05 | 55,76 | 59,49 | 47,33 | - | 10,00 | - |
| 2022г. | 59,00 | 36,75 | 65,67 | 49,53 | 59,70 | 58,27 | 4,03 | 43,10 | 64,73 | 65,00 | 51,38 | - | 56,00 | - |

| | | | | | | | | | | | | | | |
|--------------|--------------|--------------|--------------|--------------|--------------|--------------|-------------|--------------|--------------|--------------|--------------|--------------|--------------|--------------|
| ГБОУ СОШ №17 | 67,00 | - | - | 49,71 | 16,00 | 37,00 | 3,36 | 37,11 | 34,14 | 55,72 | - | - | - | - |
| 2022г. | | | | 54,25 | 61,25 | 44,00 | 2,87 | 38,93 | 53,67 | 55,50 | 38,00 | | | - |
| ГБОУ СОШ №18 | 61,00 | 76,00 | - | 65,40 | 73,50 | 77,00 | - | 70,82 | 72,00 | 81,18 | 55,57 | - | 66,50 | - |
| 2022г. | 83,33 | 54,50 | | 74,20 | | | - | 76,35 | 69,71 | 77,22 | 64,08 | | 50,33 | - |
| ГБОУ СОШ №19 | 72,60 | 52,00 | - | 59,00 | 47,60 | 55,20 | 3,71 | 50,15 | 50,00 | 62,38 | 55,00 | - | 60,67 | - |
| 2022г. | | 25,50 | | 48,00 | 67,00 | | 3,24 | 45,40 | 56,00 | 54,59 | 44,75 | | 41,00 | - |
| ГБОУ СОШ №2 | 55,00 | 37,33 | 56,00 | 63,36 | 45,00 | 68,00 | 4,10 | 63,50 | 51,80 | 71,33 | 53,00 | - | 82,00 | - |
| 2022г. | 91,00 | 46,50 | 44,33 | 51,57 | 57,17 | 57,00 | 3,43 | 49,32 | 55,80 | 62,98 | 48,60 | | | - |
| ГБОУ СОШ №21 | 34,50 | 49,00 | - | 56,00 | 35,00 | 68,00 | 4,15 | 44,67 | 55,86 | 68,00 | 39,00 | - | 45,50 | - |
| 2022г. | 81,50 | 30,67 | | 49,50 | 60,50 | 54,50 | 4,00 | 46,33 | 60,00 | 66,57 | | | | - |
| ГБОУ СОШ №27 | 79,91 | 42,25 | - | 69,33 | 64,20 | 68,31 | 4,07 | 58,73 | 66,60 | 76,15 | 72,00 | - | - | - |
| 2022г. | 74,67 | 46,80 | 51,50 | 62,00 | 63,67 | 59,87 | 4,29 | 59,78 | 67,97 | 73,65 | 58,40 | | 16,50 | - |
| ГБОУ СОШ №29 | 74,50 | 49,50 | - | 76,67 | 70,60 | 68,14 | 4,53 | 70,00 | 67,75 | 77,17 | 54,00 | 81,50 | 36,00 | - |
| 2022г. | | 45,40 | 42,00 | 49,80 | 68,00 | 67,50 | 4,19 | 49,00 | 63,68 | 71,51 | 33,00 | 88,25 | 35,50 | - |
| ГБОУ СОШ №31 | 69,63 | - | 62,00 | 65,50 | 69,00 | 72,75 | 4,17 | 60,27 | 66,95 | 74,37 | 54,20 | - | 94,00 | - |
| 2022г. | 75,05 | 53,00 | | 66,00 | 64,00 | 62,00 | 3,95 | 55,82 | 63,96 | 74,93 | 48,00 | | 43,25 | - |
| ГБОУ СОШ №35 | 78,70 | - | - | 66,20 | - | 67,88 | 4,45 | 64,00 | 68,33 | 78,08 | - | - | - | - |
| 2022г. | 80,09 | | | 75,14 | 73,50 | 73,75 | 4,27 | 62,75 | 69,00 | 71,55 | 68,00 | | 58,00 | - |
| ГБОУ СОШ №4 | 71,20 | 63,75 | 59,00 | 66,91 | 63,20 | 76,78 | 4,36 | 56,76 | 61,25 | 79,89 | 52,50 | 71,50 | 73,33 | - |
| 2022г. | 80,25 | 66,69 | | 64,29 | 67,33 | 73,00 | 4,53 | 65,25 | 70,00 | 76,02 | 54,00 | 84,75 | 68,08 | - |
| ГБОУ СОШ №5 | 58,75 | 68,67 | - | 45,50 | 45,00 | 68,17 | 3,84 | 45,25 | 52,50 | 59,48 | 51,67 | - | 53,00 | - |
| 2022г. | | | | 85,00 | 28,50 | 46,50 | 4,00 | 62,00 | 43,50 | 61,55 | 47,67 | | | - |
| ГБОУ СОШ №6 | 55,43 | - | - | 74,25 | 57,00 | 52,00 | 3,67 | 47,85 | 48,87 | 64,00 | 42,67 | - | - | - |
| 2022г. | 50,50 | 41,00 | 57,50 | 39,75 | 43,50 | | 3,69 | 44,35 | 53,42 | 67,18 | 48,20 | | 60,67 | - |
| Район | 68,81 | 48,77 | 59,44 | 62,24 | 55,73 | 67,62 | 4,05 | 56,25 | 59,22 | 72,62 | 52,67 | 72,50 | 59,12 | 91,00 |
| Город | 66,77 | 50,38 | 56,05 | 60,55 | 57,63 | 62,58 | - | 58,50 | 57,54 | 71,71 | 56,58 | - | 57,22 | 66,77 |

Цветовая схема от красного к зеленому в ячейках с результатами 2023 года, соответствует сравнению значений по ОУ от меньшего к большему по предмету. Желтым цветом отмечены ячейки, результаты которых ниже на 5 и более баллов предыдущего года, а синим - выше на 5 и более баллов.

В ОУ 32, 642, 10, **16**, 4 результаты относительно прошлого года снизились на 5 и более баллов более по 5 предметам. Повысили результаты на 5 и более баллов более чем по 5 предметам ОУ 11, 12, 19, 2 и 29. В сумме низкий средний балл у ОУ 32, 15, 16, 17, 19, 21, 5, **6**.

Выводы по итогам ЕГЭ в сравнении с результатами города:

Ниже среднего по математике (профиль): ОУ 11, 32, 12, 15, **16**, 17, 5, **6**, 19, 21.

Ниже среднего по русскому: ОУ32, 15, **16**, 17, 19, 2, 21, 5, **6**.

Выше среднего по математике (профиль): ОУ 24, 586, 642, 10, 18, 2, 27, 29, 31, 35, 4.

Выше среднего по русскому: ОУ 11, 24, 586, 642, 10, 12, 18, 27, 29, 31, 35, 5.

Таким образом, результаты ЕГЭ по обязательным предметам ниже всего у средних общеобразовательных школ и одной гимназии района. **Школы ШНОР 2023** года не получили более 30% не преодолевших порог по результатам экзаменов, но имеют результаты ниже, чем в среднем по России. Более, чем на 10 баллов по профильной математике, по русскому языку у ОУ№16 на 4, у ОУ№6 на 4 балла ниже среднего. Поэтому работа в данных образовательных организациях по повышению качества обучения и формирования внутришкольной системы оценки качества образования должна быть продолжена.

По предметам по выбору результаты **ниже среднего по городу**:

Английский язык – ОУ 32, 586, 10, 12, 15, 18, 2, 21, 5, **6**;

Биология – ОУ 11, 21, 32, 10, 15, **16**, 2, 27, 29;

География – ОУ 12, 15, 16, 2;

Информатика и ИКТ – ОУ 11, 586, 10, **16**, 17, 19, 21, 5;

История – ОУ 32, 12, 15, **16**, 17, 19, 2, 21, 5, **6**;

Литература – ОУ 32, 12, 17, 19, 2, **6**;

Обществознание – ОУ 32, 12, 15, 16, 17, 19, 2, 21, 5, **6**;

Физика – ОУ 24, 32, 586, 12, 15, **16**, 18, 19, 21, 5, **6**, 2, 29, 4;

Химия – ОУ 11, 586, 642, 15, **16**, 21, 29, 5.

По предметам по выбору результаты **выше среднего по городу:**

Английский язык – ОУ 11, 24, 642, 16, 17, 19, 27, 29, 31, 35, 4;

Биология – ОУ 24, 586, 642, 12, 18, 19, 4, 5;

География – ОУ 32, 586, 642, 10, 31, 4;

Информатика и ИКТ – ОУ 24, 642, 12, 15, 18, 2, 27, 29, 31, 35, 4, 6;

История – ОУ 11, 24, 586, 642, 10, 18, 27, 29, 31, 35, 4;

Литература – ОУ 11, 24, 586, 642, 10, 15, 16, 18, 21, 27, 29, 31, 35, 4, 5;

Обществознание – ОУ 11, 24, 586, 642, 10, 18, 27, 29, 31, 35, 4;

Физика – ОУ 11, 642, 10, 27, 31;

Химия – ОУ 24, 32, 10, 12, 18, 19, 2, 31, 4.

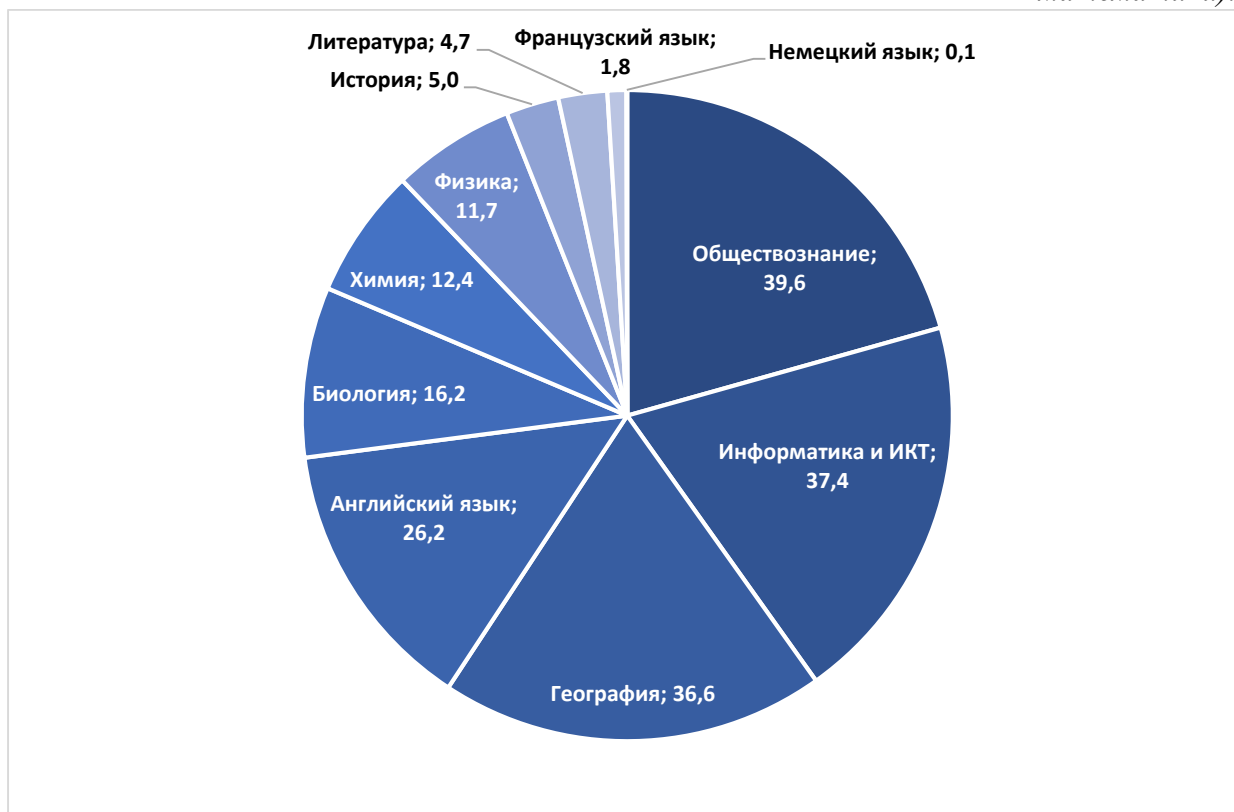
С методическим анализом результатов ЕГЭ по предметам можно ознакомиться на сайте:
https://www.ege.spb.ru/index.php?option=com_k2&view=item&layout=item&id=1020&Itemid=293

2. Итоги ОГЭ 9 класс

В отчете рассмотрены результаты ОГЭ 1332 человек (с учетом результатов ГВЭ), без учета результатов учащихся, принятых только для сдачи ОГЭ и без результатов пересдачи экзаменов.

Самыми массовыми предметами по выбору: обществознание, информатика и ИКТ, география и английский язык.

Рис. 5. Распределение выбора предметов для сдачи ОГЭ в 2023 году в % (без русского языка и математики).



2.1 Неудовлетворительные результаты ОГЭ.

Таблица 10. Статистика результатов с отметкой «2» ОГЭ 2023 по ОУ и предметам.

Цветовая схема от красного к зеленому в ячейках с результатами, соответствует сравнению значений по ОУ от большего к меньшему.

| ОУ | Английский язык | География | Информатика и ИКТ | История | Литература | Математика + ГВЭ | Обществознание | Русский язык | Физика | Химия | Общий итог |
|--------------------|-----------------|-----------|-------------------|---------|------------|------------------|----------------|--------------|--------|-------|------------|
| ГБОУ гимназия №24 | | | | | | | 2 | | | | 2 |
| ГБОУ гимназия №32 | | 1 | | | | 4 | 3 | 1 | | | 9 |
| ГБОУ гимназия №586 | | | 2 | | | 7 | 2 | | | | 11 |
| ГБОУ гимназия №642 | 1 | 1 | 4 | | 1 | | 2 | | | | 9 |

| | | | | | | | | | | | |
|-------------------|---|----|----|---|---|----|----|----|---|---|-----|
| ГБОУ СОШ №10 | 1 | 1 | | | | 4 | 3 | 1 | | | 10 |
| ГБОУ СОШ №12 | | | 1 | | | 3 | 4 | | | | 8 |
| ГБОУ СОШ №15 | 1 | 4 | 3 | | | 11 | 6 | 1 | | | 26 |
| ГБОУ СОШ №16 | | 1 | 3 | | | 11 | 4 | | | 1 | 20 |
| ГБОУ СОШ №17 | 1 | 7 | 7 | | | 20 | 8 | 5 | | | 48 |
| ГБОУ СОШ №18 | | | | | 1 | | 1 | | | | 2 |
| ГБОУ СОШ №19 | | 3 | 2 | | | 8 | 8 | 1 | 1 | 1 | 24 |
| ГБОУ СОШ №2 | | | | | | 6 | 1 | | | 1 | 8 |
| ГБОУ СОШ №21 | | 1 | 3 | | | 3 | 1 | | 1 | | 9 |
| ГБОУ СОШ №27 | | 1 | 1 | 1 | | 6 | 2 | | | | 11 |
| ГБОУ СОШ №29 | | | 1 | | | 3 | | 1 | | | 5 |
| ГБОУ СОШ №31 | | | | | | 3 | 3 | | | | 6 |
| ГБОУ СОШ №35 | | | 1 | | | | | | | | 1 |
| ГБОУ СОШ №4 Кусто | | | 1 | 1 | | 1 | 1 | | | | 4 |
| ГБОУ СОШ №5 | | | | | | 1 | 2 | | | 2 | 5 |
| ГБОУ СОШ №6 | | 2 | 2 | | | 3 | 1 | | | 1 | 9 |
| Общий итог | 4 | 22 | 31 | 2 | 2 | 94 | 54 | 10 | 2 | 6 | 227 |

Таблица 11. Статистика результатов с отметкой «2» ОГЭ 2023 по ОУ и предметам (%). Цветовая схема от красного к белому в ячейках с результатами, соответствует сравнению значений по ОУ от большего к меньшему.

| ОУ | Английский язык | География | Информатика и ИКТ | История | Литература | Математика + ГВЭ | Обществознание | Русский язык | Физика | Химия | Общий итог |
|--------------------|-----------------|-----------|-------------------|---------|------------|------------------|----------------|--------------|--------|-------|------------|
| ГБОУ гимназия №24 | 0,2 | 0,0 | 0,0 | 0,0 | 0,0 | 0,0 | 0,9 | 0,0 | 0,0 | 0,0 | 0,0% |
| ГБОУ гимназия №32 | 0,0 | 0,4 | 0,0 | 0,0 | 0,0 | 1,8 | 1,3 | 0,4 | 0,0 | 0,0 | 0,2% |
| ГБОУ гимназия №586 | 0,0 | 0,0 | 0,9 | 0,0 | 0,0 | 3,1 | 0,9 | 0,0 | 0,0 | 0,0 | 0,2% |
| ГБОУ гимназия №642 | 0,4 | 0,4 | 1,8 | 0,0 | 0,4 | 0,0 | 0,9 | 0,0 | 0,0 | 0,0 | 0,2% |
| ГБОУ СОШ №10 | 0,4 | 0,4 | 0,0 | 0,0 | 0,0 | 1,8 | 1,3 | 0,4 | 0,0 | 0,0 | 0,2% |
| ГБОУ СОШ №12 | 0,0 | 0,0 | 0,4 | 0,0 | 0,0 | 1,3 | 1,8 | 0,0 | 0,0 | 0,0 | 0,1% |
| ГБОУ СОШ №15 | 0,4 | 1,8 | 1,3 | 0,0 | 0,0 | 4,8 | 2,6 | 0,4 | 0,0 | 0,0 | 0,5% |
| ГБОУ СОШ №16 | 0,0 | 0,4 | 1,3 | 0,0 | 0,0 | 4,8 | 1,8 | 0,0 | 0,0 | 0,4 | 0,4% |
| ГБОУ СОШ №17 | 0,4 | 3,1 | 3,1 | 0,0 | 0,0 | 8,8 | 3,5 | 2,2 | 0,0 | 0,0 | 0,9% |
| ГБОУ СОШ №18 | 0,0 | 0,0 | 0,0 | 0,0 | 0,4 | 0,0 | 0,4 | 0,0 | 0,0 | 0,0 | 0,0% |

| | | | | | | | | | | | |
|-------------------|-----|-----|-----|-----|-----|-----|------|-----|-----|-----|------|
| ГБОУ СОШ №19 | 0,0 | 1,3 | 0,9 | 0,0 | 0,0 | 3,5 | 3,5 | 0,4 | 0,4 | 0,4 | 0,4% |
| ГБОУ СОШ №2 | 0,0 | 0,0 | 0,0 | 0,0 | 0,0 | 2,6 | 0,4 | 0,0 | 0,0 | 0,4 | 0,1% |
| ГБОУ СОШ №21 | 0,0 | 0,4 | 1,3 | 0,0 | 0,0 | 1,3 | 0,4 | 0,0 | 0,4 | 0,0 | 0,2% |
| ГБОУ СОШ №27 | 0,0 | 0,4 | 0,4 | 0,4 | 0,0 | 2,6 | 0,9 | 0,0 | 0,0 | 0,0 | 0,2% |
| ГБОУ СОШ №29 | 0,0 | 0,0 | 0,4 | 0,0 | 0,0 | 1,3 | 0,0 | 0,4 | 0,0 | 0,0 | 0,1% |
| ГБОУ СОШ №31 | 0,0 | 0,0 | 0,0 | 0,0 | 0,0 | 1,3 | 1,3 | 0,0 | 0,0 | 0,0 | 0,1% |
| ГБОУ СОШ №35 | 0,0 | 0,0 | 0,4 | 0,0 | 0,0 | 0,0 | 0,0 | 0,0 | 0,0 | 0,0 | 0,0% |
| ГБОУ СОШ №4 Кусто | 0,0 | 0,0 | 0,4 | 0,4 | 0,0 | 0,4 | 0,4 | 0,0 | 0,0 | 0,0 | 0,1% |
| ГБОУ СОШ №5 | 0,0 | 0,0 | 0,0 | 0,0 | 0,0 | 0,4 | 0,9 | 0,0 | 0,0 | 0,9 | 0,1% |
| ГБОУ СОШ №6 | 0,0 | 0,9 | 0,9 | 0,0 | 0,0 | 1,3 | 0,4 | 0,0 | 0,0 | 0,4 | 0,2% |
| Общий итог | 1,1 | 4,5 | 6,2 | 3,0 | 3,2 | 7,1 | 10,2 | 0,8 | 1,3 | 3,6 | 4,1% |

По результатам ОГЭ в ОУ№17 самый высокий процент учащихся, получивших «2» на основном этапе ОГЭ, по математике это 8,8%. В ОУ№16 (ШНОР 2023), 15, 19 доля неудовлетворительных результатов ниже, но также требует внимания. Самым сложным для всех учащихся оказался экзамен по математике. Данная тенденция продолжает сохраняться с прошлого учебного года. Но и по русскому языку в ОУ№19, 17, 15 высокий процент неудовлетворительных результатов.

2.2. Результаты ОГЭ

Таблица 12. Статистика результатов с отметкой «3» ОГЭ 2023 по ОУ и предметам.
Цветовая схема от красного к зеленому в ячейках с результатами, соответствует сравнению значений по ОУ от большего к меньшему.

| ОУ | Английский язык | Биология | География | Информатика и ИКТ | История | Литература | Математика + ГВЭ | Немецкий язык | Обществознание | Русский язык | Физика | Французский язык | Химия | Общий итог |
|--------------------|-----------------|----------|-----------|-------------------|---------|------------|------------------|---------------|----------------|--------------|--------|------------------|-------|------------|
| ГБОУ гимназия №11 | 3 | | | 6 | | | 18 | | 6 | 5 | | | 1 | 39 |
| ГБОУ гимназия №24 | 5 | | 4 | 12 | 1 | 1 | 10 | | 16 | 4 | 2 | | 1 | 56 |
| ГБОУ гимназия №32 | 5 | | 4 | 5 | | | 23 | | 25 | 16 | 2 | | 2 | 82 |
| ГБОУ гимназия №586 | 5 | 6 | 9 | 16 | 1 | 2 | 28 | | 26 | 22 | 10 | 1 | 2 | 128 |
| ГБОУ гимназия №642 | 8 | 2 | 3 | 18 | 4 | | 24 | | 20 | 14 | 1 | | 1 | 95 |
| ГБОУ СОШ №10 | 5 | 3 | 4 | 10 | 1 | | 13 | | 13 | 21 | 6 | | 1 | 77 |
| ГБОУ СОШ №12 | 6 | 1 | 3 | 18 | | 1 | 28 | | 22 | 19 | 4 | | 1 | 103 |
| ГБОУ СОШ №15 | 4 | 4 | 16 | 6 | | | 17 | | 15 | 27 | | | | 89 |
| ГБОУ СОШ №16 | | 9 | 5 | 8 | 1 | | 19 | | 13 | 15 | 4 | | 1 | 75 |
| ГБОУ СОШ №17 | 3 | 2 | 14 | 29 | 1 | | 32 | | 11 | 34 | 2 | | 1 | 129 |

| | | | | | | | | | | | | | | | |
|-------------------|-----------|-----------|-----------|------------|-----------|-----------|------------|----------|------------|------------|---|-----------|----------|-----------|-------------|
| ГБОУ СОШ №18 | 2 | | | 2 | | | | | 7 | 1 | 2 | | | 14 | |
| ГБОУ СОШ №19 | 3 | 1 | 8 | 4 | 1 | | 32 | | 10 | 24 | 6 | | | 89 | |
| ГБОУ СОШ №2 | 1 | 4 | 2 | 9 | 1 | | 9 | | 11 | 11 | 1 | | 1 | 50 | |
| ГБОУ СОШ №21 | | 5 | 5 | 8 | 1 | | 8 | | 12 | 12 | 4 | | 2 | 57 | |
| ГБОУ СОШ №27 | 3 | 3 | 5 | 7 | 3 | 1 | 19 | 1 | 20 | 10 | 3 | | 1 | 76 | |
| ГБОУ СОШ №29 | | 2 | 1 | 6 | | 2 | 19 | | 11 | 11 | 7 | 2 | | 61 | |
| ГБОУ СОШ №31 | 2 | | 9 | 5 | | 1 | 18 | | 24 | 12 | 4 | | | 75 | |
| ГБОУ СОШ №35 | | | | 7 | | | 5 | | 3 | 4 | | | | 19 | |
| ГБОУ СОШ №4 Кусто | 1 | 2 | | 9 | 1 | 2 | 8 | | 19 | 9 | 4 | 5 | 1 | 61 | |
| ГБОУ СОШ №5 | | 1 | | 8 | | | 11 | | 8 | 15 | 3 | | 1 | 47 | |
| ГБОУ СОШ №6 | 1 | 1 | 4 | 9 | | | 11 | | 11 | 11 | | | | 48 | |
| Общий итог | 57 | 46 | 96 | 202 | 16 | 10 | 352 | 1 | 303 | 297 | | 65 | 8 | 17 | 1470 |

Таблица 13. Статистика результатов с отметкой «3» ОГЭ 2023 по ОУ и предметам (%). Цветовая схема от красного к зеленому в ячейках с результатами, соответствует сравнению значений по ОУ от большего к меньшему. От красного к белому: от большего к меньшему.

| ОУ | Английский язык | Биология | География | Информатика и ИКТ | История | Литература | Математика + ГВЭ | Немецкий язык | Обществознание | Русский язык | Физика | Французский язык | Химия | Общий итог |
|--------------------|-----------------|----------|-----------|-------------------|---------|------------|------------------|---------------|----------------|--------------|--------|------------------|-------|------------|
| ГБОУ гимназия №11 | 0,2 | 0,0 | 0,0 | 0,4 | 0,0 | 0,0 | 1,2 | 0,0 | 0,4 | 0,3 | 0,0 | 0,0 | 0,1 | 0,7% |
| ГБОУ гимназия №24 | 0,3 | 0,0 | 0,3 | 0,8 | 0,1 | 0,1 | 0,7 | 0,0 | 1,1 | 0,3 | 0,1 | 0,0 | 0,1 | 1,0% |
| ГБОУ гимназия №32 | 0,3 | 0,0 | 0,3 | 0,3 | 0,0 | 0,0 | 1,6 | 0,0 | 1,7 | 1,1 | 0,1 | 0,0 | 0,1 | 1,5% |
| ГБОУ гимназия №586 | 0,3 | 0,4 | 0,6 | 1,1 | 0,1 | 0,1 | 1,9 | 0,0 | 1,8 | 1,5 | 0,7 | 0,1 | 0,1 | 2,3% |
| ГБОУ гимназия №642 | 0,5 | 0,1 | 0,2 | 1,2 | 0,3 | 0,0 | 1,6 | 0,0 | 1,4 | 1,0 | 0,1 | 0,0 | 0,1 | 1,7% |
| ГБОУ СОШ №10 | 0,3 | 0,2 | 0,3 | 0,7 | 0,1 | 0,0 | 0,9 | 0,0 | 0,9 | 1,4 | 0,4 | 0,0 | 0,1 | 1,4% |
| ГБОУ СОШ №12 | 0,4 | 0,1 | 0,2 | 1,2 | 0,0 | 0,1 | 1,9 | 0,0 | 1,5 | 1,3 | 0,3 | 0,0 | 0,1 | 1,8% |
| ГБОУ СОШ №15 | 0,3 | 0,3 | 1,1 | 0,4 | 0,0 | 0,0 | 1,2 | 0,0 | 1,0 | 1,8 | 0,0 | 0,0 | 0,0 | 1,6% |
| ГБОУ СОШ №16 | 0,0 | 0,6 | 0,3 | 0,5 | 0,1 | 0,0 | 1,3 | 0,0 | 0,9 | 1,0 | 0,3 | 0,0 | 0,1 | 1,3% |
| ГБОУ СОШ №17 | 0,2 | 0,1 | 1,0 | 2,0 | 0,1 | 0,0 | 2,2 | 0,0 | 0,7 | 2,3 | 0,1 | 0,0 | 0,1 | 2,3% |
| ГБОУ СОШ №18 | 0,1 | 0,0 | 0,0 | 0,1 | 0,0 | 0,0 | 0,0 | 0,0 | 0,5 | 0,1 | 0,1 | 0,0 | 0,0 | 0,3% |
| ГБОУ СОШ №19 | 0,2 | 0,1 | 0,5 | 0,3 | 0,1 | 0,0 | 2,2 | 0,0 | 0,7 | 1,6 | 0,4 | 0,0 | 0,0 | 1,6% |

| | | | | | | | | | | | | | | |
|-------------------|-------------|-------------|-------------|-------------|-------------|-------------|-------------|------------|-------------|-------------|-------------|-------------|-------------|--------------|
| ГБОУ СОШ №2 | 0,1 | 0,3 | 0,1 | 0,6 | 0,1 | 0,0 | 0,6 | 0,0 | 0,7 | 0,7 | 0,1 | 0,0 | 0,1 | 0,9% |
| ГБОУ СОШ №21 | 0,0 | 0,3 | 0,3 | 0,5 | 0,1 | 0,0 | 0,5 | 0,0 | 0,8 | 0,8 | 0,3 | 0,0 | 0,1 | 1,0% |
| ГБОУ СОШ №27 | 0,2 | 0,2 | 0,3 | 0,5 | 0,2 | 0,1 | 1,3 | 1 | 1,4 | 0,7 | 0,2 | 0,0 | 0,1 | 1,4% |
| ГБОУ СОШ №29 | 0,0 | 0,1 | 0,1 | 0,4 | 0,0 | 0,1 | 1,3 | 0,0 | 0,7 | 0,7 | 0,5 | 0,1 | 0,0 | 1,1% |
| ГБОУ СОШ №31 | 0,1 | 0,0 | 0,6 | 0,3 | 0,0 | 0,1 | 1,2 | 0,0 | 1,6 | 0,8 | 0,3 | 0,0 | 0,0 | 1,3% |
| ГБОУ СОШ №35 | 0,0 | 0,0 | 0,0 | 0,5 | 0,0 | 0,0 | 0,3 | 0,0 | 0,2 | 0,3 | 0,0 | 0,0 | 0,0 | 0,3% |
| ГБОУ СОШ №4 Кусто | 0,1 | 0,1 | 0,0 | 0,6 | 0,1 | 0,1 | 0,5 | 0,0 | 1,3 | 0,6 | 0,3 | 0,3 | 0,1 | 1,1% |
| ГБОУ СОШ №5 | 0,0 | 0,1 | 0,0 | 0,5 | 0,0 | 0,0 | 0,7 | 0,0 | 0,5 | 1,0 | 0,2 | 0,0 | 0,1 | 0,8% |
| ГБОУ СОШ №6 | 0,1 | 0,1 | 0,3 | 0,6 | 0,0 | 0,0 | 0,7 | 0,0 | 0,7 | 0,7 | 0,0 | 0,0 | 0,0 | 0,9% |
| Общий итог | 16,3 | 21,3 | 19,7 | 40,6 | 23,9 | 16,1 | 26,4 | 100 | 57,5 | 22,4 | 41,7 | 33,3 | 10,3 | 26,3% |

Таблица 14. Статистика результатов с отметкой «4» ОГЭ 2023 по ОУ и предметам.
Цветовая схема от красного к зеленому в ячейках с результатами, соответствует сравнению значений по ОУ от меньшего к большему.

| Названия строк | Английский язык + ГВЭ | Биология | География | Информатика и ИКТ | История | Литература | Математика + ГВЭ | Обществознание + ГВЭ | Русский язык + ГВЭ | Физика | Французский язык | Химия | Общий итог |
|--------------------|-----------------------|----------|-----------|-------------------|---------|------------|------------------|----------------------|--------------------|--------|------------------|-------|------------|
| ГБОУ гимназия №11 | 17 | 6 | 10 | 18 | | 2 | 30 | 8 | 24 | 1 | | 3 | 119 |
| ГБОУ гимназия №24 | 14 | 6 | 7 | 12 | | 1 | 44 | 9 | 23 | 5 | | 3 | 124 |
| ГБОУ гимназия №32 | 16 | 2 | 12 | 9 | 1 | 2 | 25 | 18 | 18 | 1 | | 1 | 105 |
| ГБОУ гимназия №586 | 17 | 29 | 28 | 13 | 3 | 3 | 69 | 10 | 57 | 13 | 1 | 5 | 248 |
| ГБОУ гимназия №642 | 16 | 4 | 17 | 23 | 6 | 3 | 57 | 22 | 26 | 6 | | 5 | 185 |
| ГБОУ СОШ №10 | 6 | 8 | 18 | 8 | 1 | 1 | 41 | 9 | 35 | 5 | | 7 | 139 |
| ГБОУ СОШ №12 | 5 | 7 | 17 | 7 | | | 36 | 8 | 37 | 5 | | 3 | 125 |
| ГБОУ СОШ №15 | 3 | 5 | 15 | 3 | 2 | | 19 | 3 | 12 | | | 3 | 65 |
| ГБОУ СОШ №16 | | 6 | 4 | 8 | 1 | | 16 | 7 | 24 | 1 | | 1 | 68 |
| ГБОУ СОШ №17 | 3 | 1 | 14 | 7 | | | 13 | 3 | 16 | | | 4 | 61 |
| ГБОУ СОШ №18 | 4 | 2 | 6 | 11 | 4 | 1 | 16 | 3 | 16 | 10 | | 1 | 74 |
| ГБОУ СОШ №19 | 2 | 1 | 12 | 8 | 3 | 1 | 24 | 7 | 28 | 2 | | | 88 |
| ГБОУ СОШ №2 | 1 | 5 | 13 | 7 | | 1 | 16 | 3 | 17 | 3 | | 4 | 70 |
| ГБОУ СОШ №21 | 6 | 14 | 9 | 9 | | 1 | 36 | 4 | 25 | | | 4 | 108 |
| ГБОУ СОШ №27 | 14 | 6 | 19 | 6 | 4 | 2 | 42 | 12 | 34 | 7 | | 2 | 148 |
| ГБОУ СОШ №29 | 2 | 5 | 14 | 6 | 1 | | 17 | 10 | 14 | | 1 | 1 | 71 |

| | | | | | | | | | | | | | |
|-------------------|-----|-----|-----|-----|----|----|-----|-----|-----|----|---|----|------|
| ГБОУ СОШ №31 | 7 | 7 | 5 | 11 | 2 | 2 | 33 | 7 | 26 | 2 | | 5 | 107 |
| ГБОУ СОШ №35 | 11 | 3 | 3 | 6 | | 3 | 16 | 2 | 12 | | | 1 | 57 |
| ГБОУ СОШ №4 Кусто | 3 | 5 | 3 | 6 | 2 | 5 | 30 | 5 | 19 | 4 | 4 | 3 | 89 |
| ГБОУ СОШ №5 | | 4 | 7 | | | 1 | 23 | 2 | 19 | | | | 56 |
| ГБОУ СОШ №6 | 3 | 3 | 1 | 6 | | | 11 | 5 | 10 | 1 | | 1 | 41 |
| Общий итог | 150 | 129 | 234 | 184 | 30 | 29 | 619 | 157 | 492 | 66 | 6 | 57 | 2148 |

Таблица 15. Статистика результатов с отметкой «4» ОГЭ 2023 по ОУ и предметам (%). Цветовая схема от красного к зеленому в ячейках с результатами, соответствует сравнению значений по ОУ от меньшего к большему. От зеленого к белому: от большего к меньшему.

| Названия строк | Английский язык | Биология | География | Информатика и ИКТ | История | Литература | Математика | Обществознание | Русский язык | Физика | Французский язык | Химия | Общий итог |
|--------------------|-----------------|----------|-----------|-------------------|---------|------------|------------|----------------|--------------|--------|------------------|-------|------------|
| ГБОУ гимназия №11 | 0,8 | 0,3 | 0,5 | 0,8 | 0,0 | 0,1 | 1,4 | 0,4 | 1,1 | 0,0 | 0,0 | 0,1 | 2,1% |
| ГБОУ гимназия №24 | 0,7 | 0,3 | 0,3 | 0,6 | 0,0 | 0,0 | 2,0 | 0,4 | 1,1 | 0,2 | 0,0 | 0,1 | 2,2% |
| ГБОУ гимназия №32 | 0,7 | 0,1 | 0,6 | 0,4 | 0,0 | 0,1 | 1,2 | 0,8 | 0,8 | 0,0 | 0,0 | 0,0 | 1,9% |
| ГБОУ гимназия №586 | 0,8 | 1,4 | 1,3 | 0,6 | 0,1 | 0,1 | 3,2 | 0,5 | 2,7 | 0,6 | 0,0 | 0,2 | 4,4% |
| ГБОУ гимназия №642 | 0,7 | 0,2 | 0,8 | 1,1 | 0,3 | 0,1 | 2,7 | 1,0 | 1,2 | 0,3 | 0,0 | 0,2 | 3,3% |
| ГБОУ СОШ №10 | 0,3 | 0,4 | 0,8 | 0,4 | 0,0 | 0,0 | 1,9 | 0,4 | 1,6 | 0,2 | 0,0 | 0,3 | 2,5% |
| ГБОУ СОШ №12 | 0,2 | 0,3 | 0,8 | 0,3 | 0,0 | 0,0 | 1,7 | 0,4 | 1,7 | 0,2 | 0,0 | 0,1 | 2,2% |
| ГБОУ СОШ №15 | 0,1 | 0,2 | 0,7 | 0,1 | 0,1 | 0,0 | 0,9 | 0,1 | 0,6 | 0,0 | 0,0 | 0,1 | 1,2% |
| ГБОУ СОШ №16 | 0,0 | 0,3 | 0,2 | 0,4 | 0,0 | 0,0 | 0,7 | 0,3 | 1,1 | 0,0 | 0,0 | 0,0 | 1,2% |
| ГБОУ СОШ №17 | 0,1 | 0,0 | 0,7 | 0,3 | 0,0 | 0,0 | 0,6 | 0,1 | 0,7 | 0,0 | 0,0 | 0,2 | 1,1% |
| ГБОУ СОШ №18 | 0,2 | 0,1 | 0,3 | 0,5 | 0,2 | 0,0 | 0,7 | 0,1 | 0,7 | 0,5 | 0,0 | 0,0 | 1,3% |
| ГБОУ СОШ №19 | 0,1 | 0,0 | 0,6 | 0,4 | 0,1 | 0,0 | 1,1 | 0,3 | 1,3 | 0,1 | 0,0 | 0,0 | 1,6% |
| ГБОУ СОШ №2 | 0,0 | 0,2 | 0,6 | 0,3 | 0,0 | 0,0 | 0,7 | 0,1 | 0,8 | 0,1 | 0,0 | 0,2 | 1,3% |
| ГБОУ СОШ №21 | 0,3 | 0,7 | 0,4 | 0,4 | 0,0 | 0,0 | 1,7 | 0,2 | 1,2 | 0,0 | 0,0 | 0,2 | 1,9% |
| ГБОУ СОШ №27 | 0,7 | 0,3 | 0,9 | 0,3 | 0,2 | 0,1 | 2,0 | 0,6 | 1,6 | 0,3 | 0,0 | 0,1 | 2,7% |
| ГБОУ СОШ №29 | 0,1 | 0,2 | 0,7 | 0,3 | 0,0 | 0,0 | 0,8 | 0,5 | 0,7 | 0,0 | 0,0 | 0,0 | 1,3% |
| ГБОУ СОШ №31 | 0,3 | 0,3 | 0,2 | 0,5 | 0,1 | 0,1 | 1,5 | 0,3 | 1,2 | 0,1 | 0,0 | 0,2 | 1,9% |
| ГБОУ СОШ №35 | 0,5 | 0,1 | 0,1 | 0,3 | 0,0 | 0,1 | 0,7 | 0,1 | 0,6 | 0,0 | 0,0 | 0,0 | 1,0% |

| | | | | | | | | | | | | | |
|-------------------|-----|-----|-----|-----|-----|-----|------|-----|-----|-----|-----|-----|-------|
| ГБОУ СОШ №4 Кусто | 0,1 | 0,2 | 0,1 | 0,3 | 0,1 | 0,2 | 1,4 | 0,2 | 0,9 | 0,2 | 0,2 | 0,1 | 1,6% |
| ГБОУ СОШ №5 | 0,0 | 0,2 | 0,3 | 0,0 | 0,0 | 0,0 | 1,1 | 0,1 | 0,9 | 0,0 | 0,0 | 0,0 | 1,0% |
| ГБОУ СОШ №6 | 0,1 | 0,1 | 0,0 | 0,3 | 0,0 | 0,0 | 0,5 | 0,2 | 0,5 | 0,0 | 0,0 | 0,0 | 0,7% |
| Общий итог | 2,7 | 2,3 | 4,2 | 3,3 | 0,5 | 0,5 | 11,1 | 2,8 | 8,8 | 1,2 | 0,1 | 1,0 | 38,5% |

Таблица 16. Статистика результатов с отметкой «5» ОГЭ 2023 по ОУ и предметам.
Цветовая схема от красного к зеленому в ячейках с результатами, соответствует сравнению значений по ОУ от меньшего к большему.

| Названия строк | Английский язык | Биология | География | Информатика и ИКТ | История | Литература | Математика | Обществознание | Русский язык | Физика | Французский язык | Химия | Общий итог |
|--------------------|-----------------|----------|-----------|-------------------|---------|------------|------------|----------------|--------------|--------|------------------|-------|------------|
| ГБОУ гимназия №11 | 19 | 4 | 9 | 12 | 5 | 3 | 21 | 1 | 40 | | | 5 | 119 |
| ГБОУ гимназия №24 | 8 | 3 | 5 | 6 | 2 | 3 | 14 | | 41 | 2 | | 4 | 88 |
| ГБОУ гимназия №32 | 10 | 2 | 4 | 4 | | | 14 | | 31 | | | 3 | 68 |
| ГБОУ гимназия №586 | 16 | 6 | 15 | 6 | | 2 | 32 | | 56 | 2 | | 16 | 151 |
| ГБОУ гимназия №642 | 24 | 4 | 17 | 8 | 2 | 1 | 37 | 1 | 77 | 2 | | 5 | 178 |
| ГБОУ СОШ №10 | 4 | 1 | 13 | 3 | 1 | 3 | 15 | | 17 | 4 | | 9 | 70 |
| ГБОУ СОШ №12 | 8 | 2 | 16 | 2 | 1 | | 9 | 3 | 20 | 2 | | 1 | 64 |
| ГБОУ СОШ №15 | | 1 | 4 | | | | 4 | | 10 | | | 4 | 23 |
| ГБОУ СОШ №16 | 1 | 1 | 3 | 1 | 1 | | 2 | | 9 | 1 | | | 19 |
| ГБОУ СОШ №17 | | | | 1 | | | | | 4 | | | 1 | 6 |
| ГБОУ СОШ №18 | 5 | | 7 | 7 | | 1 | 26 | | 26 | 2 | | 5 | 79 |
| ГБОУ СОШ №19 | 1 | 2 | 4 | 2 | | | 4 | | 15 | | | 2 | 30 |
| ГБОУ СОШ №2 | 2 | | 5 | 1 | 1 | 1 | 9 | 1 | 12 | | | | 32 |
| ГБОУ СОШ №21 | | | 3 | | | | | | 10 | | | | 13 |
| ГБОУ СОШ №27 | 8 | 3 | 11 | 1 | 4 | 2 | 13 | 2 | 36 | | | 4 | 84 |
| ГБОУ СОШ №29 | | | 5 | | | | | | 12 | | | | 17 |
| ГБОУ СОШ №31 | 17 | 3 | 2 | 10 | 1 | 2 | 17 | | 33 | 2 | | 7 | 94 |
| ГБОУ СОШ №35 | 11 | 1 | | 5 | | 1 | 10 | | 15 | | | 4 | 47 |
| ГБОУ СОШ №4 Кусто | 1 | 2 | 1 | 6 | 1 | 2 | 23 | 1 | 34 | 4 | 10 | 8 | 93 |
| ГБОУ СОШ №5 | 1 | | 2 | | | | 5 | 1 | 6 | | | 1 | 16 |
| ГБОУ СОШ №6 | 1 | 2 | 3 | 2 | | | 6 | | 10 | | | 3 | 27 |

| | | | | | | | | | | | | | |
|-------------------|------------|-----------|------------|-----------|-----------|-----------|------------|-----------|------------|-----------|-----------|-----------|-------------|
| Общий итог | 137 | 37 | 129 | 77 | 19 | 21 | 258 | 10 | 496 | 21 | 10 | 82 | 1318 |
|-------------------|------------|-----------|------------|-----------|-----------|-----------|------------|-----------|------------|-----------|-----------|-----------|-------------|

Таблица 17. Статистика результатов с отметкой «5» ОГЭ 2023 по ОУ и предметам (%). Цветовая схема от красного к зеленому в ячейках с результатами, соответствует сравнению значений по ОУ от меньшего к большему. От зеленого к белому: от большего к меньшему.

| Названия строк | Английский язык | Биология | География | Информатика и ИКТ | История | Литература | Математика | Обществознание | Русский язык | Физика | Французский язык | Химия | Общий итог |
|--------------------|-----------------|----------|-----------|-------------------|---------|------------|------------|----------------|--------------|--------|------------------|-------|------------|
| ГБОУ гимназия №11 | 0,9 | 0,2 | 0,4 | 0,6 | 0,2 | 0,1 | 1,0 | 0,0 | 1,9 | 0,0 | 0,0 | 0,2 | 2,1% |
| ГБОУ гимназия №24 | 0,4 | 0,1 | 0,2 | 0,3 | 0,1 | 0,1 | 0,7 | 0,0 | 1,9 | 0,1 | 0,0 | 0,2 | 1,6% |
| ГБОУ гимназия №32 | 0,5 | 0,1 | 0,2 | 0,2 | 0,0 | 0,0 | 0,7 | 0,0 | 1,4 | 0,0 | 0,0 | 0,1 | 1,2% |
| ГБОУ гимназия №586 | 0,7 | 0,3 | 0,7 | 0,3 | 0,0 | 0,1 | 1,5 | 0,0 | 2,6 | 0,1 | 0,0 | 0,7 | 2,7% |
| ГБОУ гимназия №642 | 1,1 | 0,2 | 0,8 | 0,4 | 0,1 | 0,0 | 1,7 | 0,0 | 3,6 | 0,1 | 0,0 | 0,2 | 3,2% |
| ГБОУ СОШ №10 | 0,2 | 0,0 | 0,6 | 0,1 | 0,0 | 0,1 | 0,7 | 0,0 | 0,8 | 0,2 | 0,0 | 0,4 | 1,3% |
| ГБОУ СОШ №12 | 0,4 | 0,1 | 0,7 | 0,1 | 0,0 | 0,0 | 0,4 | 0,1 | 0,9 | 0,1 | 0,0 | 0,0 | 1,1% |
| ГБОУ СОШ №15 | 0,0 | 0,0 | 0,2 | 0,0 | 0,0 | 0,0 | 0,2 | 0,0 | 0,5 | 0,0 | 0,0 | 0,2 | 0,4% |
| ГБОУ СОШ №16 | 0,0 | 0,0 | 0,1 | 0,0 | 0,0 | 0,0 | 0,1 | 0,0 | 0,4 | 0,0 | 0,0 | 0,0 | 0,3% |
| ГБОУ СОШ №17 | 0,0 | 0,0 | 0,0 | 0,0 | 0,0 | 0,0 | 0,0 | 0,0 | 0,2 | 0,0 | 0,0 | 0,0 | 0,1% |
| ГБОУ СОШ №18 | 0,2 | 0,0 | 0,3 | 0,3 | 0,0 | 0,0 | 1,2 | 0,0 | 1,2 | 0,1 | 0,0 | 0,2 | 1,4% |
| ГБОУ СОШ №19 | 0,0 | 0,1 | 0,2 | 0,1 | 0,0 | 0,0 | 0,2 | 0,0 | 0,7 | 0,0 | 0,0 | 0,1 | 0,5% |
| ГБОУ СОШ №2 | 0,1 | 0,0 | 0,2 | 0,0 | 0,0 | 0,0 | 0,4 | 0,0 | 0,6 | 0,0 | 0,0 | 0,0 | 0,6% |
| ГБОУ СОШ №21 | 0,0 | 0,0 | 0,1 | 0,0 | 0,0 | 0,0 | 0,0 | 0,0 | 0,5 | 0,0 | 0,0 | 0,0 | 0,2% |
| ГБОУ СОШ №27 | 0,4 | 0,1 | 0,5 | 0,0 | 0,2 | 0,1 | 0,6 | 0,1 | 1,7 | 0,0 | 0,0 | 0,2 | 1,5% |
| ГБОУ СОШ №29 | 0,0 | 0,0 | 0,2 | 0,0 | 0,0 | 0,0 | 0,0 | 0,0 | 0,6 | 0,0 | 0,0 | 0,0 | 0,3% |
| ГБОУ СОШ №31 | 0,8 | 0,1 | 0,1 | 0,5 | 0,0 | 0,1 | 0,8 | 0,0 | 1,5 | 0,1 | 0,0 | 0,3 | 1,7% |
| ГБОУ СОШ №35 | 0,5 | 0,0 | 0,0 | 0,2 | 0,0 | 0,0 | 0,5 | 0,0 | 0,7 | 0,0 | 0,0 | 0,2 | 0,8% |
| ГБОУ СОШ №4 Кусто | 0,0 | 0,1 | 0,0 | 0,3 | 0,0 | 0,1 | 1,1 | 0,0 | 1,6 | 0,2 | 0,5 | 0,4 | 1,7% |
| ГБОУ СОШ №5 | 0,0 | 0,0 | 0,1 | 0,0 | 0,0 | 0,0 | 0,2 | 0,0 | 0,3 | 0,0 | 0,0 | 0,0 | 0,3% |
| ГБОУ СОШ №6 | 0,0 | 0,1 | 0,1 | 0,1 | 0,0 | 0,0 | 0,3 | 0,0 | 0,5 | 0,0 | 0,0 | 0,1 | 0,5% |
| Общий итог | 2,5 | 0,7 | 2,3 | 1,4 | 0,3 | 0,4 | 4,6 | 0,2 | 8,9 | 0,4 | 0,2 | 1,5 | 23,6% |

Количество «4» и «5» больше всех у: ОУ 11, 24, 586, 642, 27, 31, 4.

Большое количество «2»: ОУ 15, 16, 17, 19.

Большое количество «3»: ОУ 32, 586, 642, 12, 15, 17, 19.

Количество 4 и 5 меньше всех: ОУ 15, 16, 17, 2, 29, 35, 5, 6.

В сравнении с результатами 2022 года по математике и русскому:

Улучшили результаты (на 3 и более % больше 2 и 3 и/или меньше 4 и 5): ОУ11, 24 и 35.

Частично ухудшились результаты на 3% и более (меньше «2» и «3», но меньше «4» и/или «5»): ОУ 586, 10, 12.

Ухудшили результаты (на 3 и более % меньше 2 и 3 и/или больше 4 и 5): ОУ15, 16, 17, 19, 29.

Таблица 18. Статистика по отметкам по математике по ОУ (%). Среди значений по каждой школе за три года по отметкам 2 и 3 красным выделено большее значение, зеленым меньшее. По отметкам 4 и 5 красным выделено меньшее за три года значение, зеленым большее.

| Математика | | | | | | | | | |
|--------------------|------------|----|----|----|-----------|-----|-----|-----|-----|
| ОУ | количество | | | | участники | % | | | |
| | "2 | "3 | "4 | "5 | | "2 | "3 | "4 | "5 |
| ГБОУ гимназия №11 | | 18 | 30 | 21 | 69 | 0% | 26% | 43% | 30% |
| 2022 г. | | 5 | 33 | 9 | 47 | 0% | 11% | 70% | 19% |
| 2021 г. | | | | | | 0% | 27% | 61% | 12% |
| ГБОУ гимназия №24 | | 10 | 44 | 14 | 68 | 0% | 15% | 65% | 21% |
| 2022 г. | | 1 | 40 | 12 | 53 | 0% | 2% | 75% | 23% |
| 2021 г. | | | | | | 2% | 52% | 40% | 7% |
| ГБОУ гимназия №32 | 4 | 23 | 25 | 14 | 66 | 6% | 35% | 38% | 21% |
| 2022 г. | 1 | 27 | 28 | 10 | 66 | 2% | 41% | 42% | 15% |
| 2021 г. | | | | | | 2% | 52% | 40% | 7% |
| ГБОУ гимназия №586 | 7 | 28 | 69 | 32 | 136 | 5% | 21% | 51% | 24% |
| 2022 г. | 4 | 44 | 65 | 14 | 127 | 3% | 35% | 51% | 11% |
| 2021 г. | | | | | | 0% | 54% | 40% | 6% |
| ГБОУ гимназия №642 | | 24 | 57 | 37 | 118 | 0% | 20% | 48% | 31% |
| 2022 г. | | 21 | 68 | 52 | 141 | 0% | 15% | 48% | 37% |
| 2021 г. | | | | | | 0% | 32% | 53% | 14% |
| ГБОУ СОШ №10 | 4 | 13 | 41 | 15 | 73 | 5% | 18% | 56% | 21% |
| 2022 г. | | 14 | 35 | 19 | 68 | 0% | 21% | 51% | 28% |
| 2021 г. | | | | | | 0% | 30% | 54% | 16% |
| ГБОУ СОШ №12 | 3 | 28 | 36 | 9 | 76 | 4% | 37% | 47% | 12% |
| 2022 г. | 3 | 32 | 39 | 9 | 83 | 4% | 39% | 47% | 11% |
| 2021 г. | | | | | | 0% | 51% | 38% | 10% |
| ГБОУ СОШ №15 | 11 | 17 | 19 | 4 | 51 | 22% | 33% | 37% | 8% |
| 2022 г. | 3 | 25 | 23 | 4 | 55 | 5% | 45% | 42% | 7% |
| 2021 г. | | | | | | 2% | 54% | 39% | 4% |
| ГБОУ СОШ №16 | 11 | 19 | 16 | 2 | 48 | 23% | 40% | 33% | 4% |
| 2022 г. | 4 | 32 | 20 | 5 | 61 | 7% | 52% | 33% | 8% |
| 2021 г. | | | | | | 11% | 64% | 22% | 2% |
| ГБОУ СОШ №17 | 20 | 32 | 13 | | 65 | 31% | 49% | 20% | 0% |
| 2022 г. | 8 | 14 | 15 | 5 | 42 | 19% | 33% | 36% | 12% |
| 2021 г. | | | | | | 9% | 68% | 23% | 0% |
| ГБОУ СОШ №18 | | | 16 | 26 | 42 | 0% | 0% | 38% | 62% |
| 2022 г. | | 2 | 14 | 18 | 34 | 0% | 6% | 41% | 53% |
| 2021 г. | | | | | | 0% | 3% | 53% | 43% |
| ГБОУ СОШ №19 | 8 | 32 | 24 | 4 | 68 | 12% | 47% | 35% | 6% |
| 2022 г. | 6 | 42 | 14 | 3 | 65 | 9% | 65% | 22% | 5% |
| 2021 г. | | | | | | 6% | 56% | 11% | 4% |
| ГБОУ СОШ №2 | 6 | 9 | 16 | 9 | 40 | 9% | 23% | 40% | 23% |

| | | | | | | | | | |
|----------------------|-------------|--------------|--------------|-------------|------|--------------|---------------|---------------|--------------|
| 2022 г. | 1 | 18 | 22 | 10 | 51 | 2% | 35% | 43% | 20% |
| 2021 г. | | | | | | 2% | 56% | 32% | 11% |
| ГБОУ СОШ №21 | 3 | 8 | 36 | | 47 | 6% | 17% | 77% | 0% |
| 2022 г. | 2 | 12 | 10 | 1 | 25 | 8% | 48% | 40% | 4% |
| 2021 г. | | | | | | 4% | 55% | 41% | 0% |
| ГБОУ СОШ №27 | 6 | 19 | 42 | 13 | 80 | 8% | 24% | 53% | 16% |
| 2022 г. | 6 | 40 | 53 | 10 | 109 | 6% | 37% | 49% | 9% |
| 2021 г. | | | | | | 0% | 56% | 31% | 10% |
| ГБОУ СОШ №29 | 3 | 19 | 17 | | 39 | 8% | 49% | 44% | 0% |
| 2022 г. | 4 | 13 | 22 | 3 | 42 | 10% | 31% | 52% | 7% |
| 2021 г. | | | | | | 2% | 37% | 46% | 15% |
| ГБОУ СОШ №31 | 3 | 18 | 33 | 17 | 71 | 4% | 25% | 46% | 24% |
| 2022 г. | 2 | 14 | 27 | 15 | 58 | 3% | 24% | 47% | 26% |
| 2021 г. | | | | | | 0% | 45% | 47% | 8% |
| ГБОУ СОШ №35 | | 5 | 16 | 10 | 31 | 0% | 16% | 52% | 32% |
| 2022 г. | | 4 | 23 | 5 | 32 | 0% | 13% | 72% | 16% |
| 2021 г. | | | | | | 2% | 36% | 45% | 14% |
| ГБОУ СОШ №4 Кусто | 1 | 8 | 30 | 23 | 62 | 2% | 13% | 48% | 37% |
| 2022 г. | 1 | 19 | 27 | 11 | 58 | 2% | 33% | 47% | 19% |
| 2021 г. | | | | | | 0% | 47% | 47% | 6% |
| ГБОУ СОШ №5 | 1 | 11 | 23 | 5 | 40 | 3% | 28% | 58% | 13% |
| 2022 г. | 5 | 10 | 7 | | 22 | 23% | 45% | 32% | 0% |
| 2021 г. | | | | | | 1% | 49% | 29% | 2% |
| ГБОУ СОШ №6 | 3 | 11 | 11 | 6 | 31 | 10% | 35% | 35% | 19% |
| 2022 г. | 2 | 10 | 16 | 1 | 29 | 7% | 34% | 55% | 3% |
| 2021 г. | | | | | | 2% | 54% | 39% | 5% |
| Район 2023 | 94 | 352 | 614 | 261 | 1321 | 7% | 27% | 46% | 20% |
| 2022 г. | 52 | 399 | 601 | 216 | 1268 | 4% | 31% | 47% | 17% |
| ГОРОД 2023 | 1719 | 14253 | 19976 | 8735 | | 3,85% | 31,90% | 44,71% | 19,55 |
| Город 2022 г. | 1430 | 16006 | 18264 | 7115 | | 3,34% | 37,38% | 42,66% | 16,62% |
| 2021 г. | | | | | | 2% | 47,36% | 39,01% | 11,78% |

По данным отчета по Санкт-Петербургу данные немного отличаются. Так как в них включены результаты всех учащихся, сдававших ОГЭ в район, в том числе частные школы, школы иного подчинения, а также учтены данные пересдачи.

| № п/п | АТЕ | Всего участников | «2» | | «3» | | «4» | | «5» | |
|-------|------------------|------------------|------|------|------|-------|------|-------|------|-------|
| | | | чел. | % | чел. | % | чел. | % | чел. | % |
| 2. | Василеостровский | 1642 | 23 | 1,40 | 441 | 26,86 | 725 | 44,15 | 453 | 27,59 |

В число школ, показавших наиболее высокие результаты по городу включены:

ОУ18 1 место, в список школ с самыми низкими результатами включена ОУ№17 40 место.

Улучшили результаты: ОУ 12, 21, 35, 4, 5.

Ухудшили результаты: ОУ 24, 32, 15, 17, 29, 6.

Таблица 19. Статистика по отметкам по русскому языку по ОУ (%). Среди значений по каждой школе за три года по отметкам 2 и 3 красным выделено большее значение, зеленым меньшее. По отметкам 4 и 5 красным выделено меньшее за три года значение, зеленым большее.

| Русский язык | | | | | | | | | | |
|-------------------|------------|----|----|----|----|-----------|-----|-----|-----|--|
| ОУ | количество | | | | | участники | % | | | |
| | "2 | "3 | "4 | "5 | "2 | | "3 | "4 | "5 | |
| ГБОУ гимназия №11 | | 5 | 24 | 40 | 69 | 0% | 7% | 35% | 58% | |
| 2022 г. | | 5 | 21 | 20 | 46 | 0% | 11% | 46% | 43% | |
| 2021 г. | | | | | | 0% | 4% | 31% | 65% | |
| ГБОУ гимназия №24 | | 4 | 23 | 41 | 68 | 0% | 6% | 34% | 60% | |
| 2022 г. | | 6 | 31 | 17 | 54 | 0% | 11% | 57% | 31% | |

| | | | | | | | | | |
|--------------------|---|----|----|----|------------|-----|-----|-----|-----|
| 2021 г. | | | | | | 0% | 9% | 46% | 44% |
| ГБОУ гимназия №32 | 1 | 16 | 18 | 31 | 66 | 2% | 24% | 27% | 47% |
| 2022 г. | 1 | 17 | 32 | 16 | 66 | 2% | 26% | 48% | 24% |
| 2021 г. | | | | | | 0% | 26% | 45% | 29% |
| ГБОУ гимназия №586 | | 22 | 57 | 56 | 137 | 0% | 16% | 42% | 41% |
| 2022 г. | | 33 | 49 | 45 | 127 | 0% | 26% | 39% | 35% |
| 2021 г. | | | | | | 0% | 9% | 36% | 55% |
| ГБОУ гимназия №642 | | 14 | 26 | 77 | 119 | 0% | 12% | 22% | 65% |
| 2022 г. | | 18 | 54 | 69 | 141 | 0% | 13% | 38% | 49% |
| 2021 г. | | | | | | 0% | 8% | 41% | 50% |
| ГБОУ СОШ №10 | 1 | 21 | 35 | 17 | 75 | 1% | 28% | 47% | 23% |
| 2022 г. | 2 | 15 | 32 | 20 | 69 | 3% | 22% | 46% | 29% |
| 2021 г. | | | | | | 0% | 26% | 46% | 26% |
| ГБОУ СОШ №12 | | 19 | 37 | 20 | 76 | 0% | 25% | 49% | 26% |
| 2022 г. | | 23 | 35 | 26 | 84 | 0% | 27% | 42% | 31% |
| 2021 г. | | | | | | 0% | 21% | 45% | 35% |
| ГБОУ СОШ №15 | 1 | 27 | 12 | 10 | 50 | 2% | 54% | 24% | 20% |
| 2022 г. | 1 | 21 | 21 | 11 | 54 | 2% | 39% | 39% | 20% |
| 2021 г. | | | | | | 0% | 32% | 49% | 19% |
| ГБОУ СОШ №16 | | 15 | 24 | 9 | 50 | 0% | 30% | 48% | 18% |
| 2022 г. | 1 | 23 | 23 | 12 | 59 | 2% | 39% | 39% | 20% |
| 2021 г. | | | | | | 5% | 41% | 45% | 8% |
| ГБОУ СОШ №17 | 5 | 34 | 16 | 4 | 61 | 8% | 56% | 26% | 7% |
| 2022 г. | 3 | 20 | 14 | 5 | 42 | 7% | 48% | 33% | 12% |
| 2021 г. | | | | | | 8% | 40% | 45% | 8% |
| ГБОУ СОШ №18 | | 1 | 16 | 26 | 44 | 0% | 2% | 36% | 59% |
| 2022 г. | | 6 | 22 | 6 | 34 | 0% | 18% | 65% | 18% |
| 2021 г. | | | | | | 0% | 13% | 40% | 47% |
| ГБОУ СОШ №19 | 1 | 24 | 28 | 15 | 69 | 1% | 35% | 41% | 22% |
| 2022 г. | 3 | 25 | 25 | 11 | 64 | 5% | 39% | 39% | 17% |
| 2021 г. | | | | | | 0% | 43% | 33% | 15% |
| ГБОУ СОШ №2 | | 11 | 17 | 12 | 40 | 0% | 28% | 43% | 30% |
| 2022 г. | | 18 | 21 | 12 | 51 | 0% | 35% | 41% | 24% |
| 2021 г. | | | | | | 0% | 38% | 38% | 24% |
| ГБОУ СОШ №21 | | 12 | 25 | 10 | 47 | 0% | 26% | 53% | 21% |
| 2022 г. | 2 | 12 | 10 | 2 | 26 | 8% | 46% | 38% | 8% |
| 2021 г. | | | | | | 0% | 41% | 39% | 20% |
| ГБОУ СОШ №27 | | 10 | 34 | 36 | 80 | 0% | 13% | 43% | 45% |
| 2022 г. | | 29 | 64 | 17 | 110 | 0% | 26% | 58% | 15% |
| 2021 г. | | | | | | 0% | 21% | 47% | 31% |
| ГБОУ СОШ №29 | 1 | 11 | 14 | 12 | 38 | 3% | 29% | 37% | 32% |
| 2022 г. | 1 | 4 | 21 | 14 | 40 | 3% | 10% | 53% | 35% |
| 2021 г. | | | | | | 0% | 12% | 39% | 49% |
| ГБОУ СОШ №31 | | 12 | 26 | 33 | 71 | 0% | 17% | 37% | 46% |
| 2022 г. | | 7 | 21 | 30 | 58 | 0% | 12% | 36% | 52% |
| 2021 г. | | | | | | 0% | 15% | 42% | 43% |
| ГБОУ СОШ №35 | | 4 | 12 | 15 | 31 | 0% | 13% | 39% | 48% |
| 2022 г. | | 7 | 9 | 16 | 32 | 0% | 22% | 28% | 50% |
| 2021 г. | | | | | | 0% | 19% | 31% | 50% |
| ГБОУ СОШ №4 Ку-сто | | 9 | 19 | 34 | 62 | 0% | 15% | 31% | 55% |
| 2022 г. | 1 | 10 | 19 | 29 | 59 | 2% | 17% | 32% | 49% |
| 2021 г. | | | | | | 0% | 6% | 27% | 67% |
| ГБОУ СОШ №5 | | 15 | 19 | 6 | 40 | 0% | 38% | 48% | 15% |
| 2022 г. | 3 | 16 | 2 | 1 | 22 | 14% | 73% | 9% | 5% |
| 2021 г. | | | | | | 0% | 33% | 25% | 19% |
| ГБОУ СОШ №6 | | 11 | 10 | 10 | 31 | 0% | 35% | 32% | 32% |
| 2022 г. | | 14 | 13 | 2 | 29 | 0% | 48% | 45% | 7% |
| 2021 г. | | | | | | 0% | 23% | 54% | 23% |

| | | | | | | | | | |
|---------------|-----|-------|-------|-------|-------------|------|-------|-------|-------|
| Район 2023 | 10 | 297 | 492 | 514 | 1324 | 1% | 22% | 37% | 39% |
| 2022 г. | 18 | 329 | 539 | 381 | 1267 | 1% | 26% | 43% | 30% |
| 2021 г. | | | | | | 1% | 23% | 41% | 35% |
| ГОРОД 2023 | 239 | 13677 | 17073 | 11545 | | 0,56 | 32,16 | 40,14 | 27,14 |
| Город 2022 г. | 39 | 11305 | 16678 | 16075 | | 0,88 | 25,43 | 37,52 | 36,16 |
| 2021 г. | 3 | | | | | % | % | % | % |
| | | | | | | 1% | 25% | 40% | 34% |

По данным отчета по Санкт-Петербургу данные немного отличаются. Так как в них включены результаты всех учащихся, сдававших ОГЭ в район, в том числе частные школы, школы иного подчинения.

| № п/п | АТЕ | Всего участников | «2» | | «3» | | «4» | | «5» | |
|-------|------------------|------------------|------|------|------|-------|------|-------|------|-------|
| | | | чел. | % | чел. | % | чел. | % | чел. | % |
| 2. | Василеостровский | 1632 | 6 | 0,37 | 341 | 20,89 | 587 | 35,97 | 698 | 42,77 |

В число школ, показавших наиболее высокие результаты по городу включены:

ОУ18 28 место, ОУ№24 45 место, ОУ гимназия №11 59 место, в список школ с самыми низкими результатами ни одна школа района не включена.

Улучшили результаты: ОУ 11, 586, 16, 19, 2, 21, 4, 5, 6. Ухудшили результаты: ОУ 29, 17, 15.

Результаты школы ШНОР ОУ№16 стали лучше в части уменьшения количества троек и увеличения количества четверок. В результатах ОУ№6 тенденция к увеличению количества пятерок. За счет уменьшения количества троек и четверок.

Таблица 20. Статистика по отметкам по обществознанию по ОУ (%). Среди значений по каждой школе за три года по отметкам 2 и 3 красным выделено большее значение, зеленым меньшее. По отметкам 4 и 5 красным выделено меньшее за три года значение, зеленым большее.

| Обществознание | | | | | | | | | |
|--------------------|-----------|----|----|----|-----------|-----|-----|-----|-----|
| ОУ | участники | | | | участники | % | | | |
| | "2 | "3 | "4 | "5 | | "2 | "3 | "4 | "5 |
| ГБОУ гимназия №11 | | 6 | 8 | 1 | 15 | 0% | 40% | 53% | 7% |
| 2022 г. | | 9 | 2 | | 11 | 0% | 82% | 18% | 0% |
| ГБОУ гимназия №24 | 2 | 16 | 9 | | 27 | 7% | 59% | 33% | 0% |
| 2022 г. | | 6 | 15 | 3 | 24 | 0% | 25% | 63% | 13% |
| ГБОУ гимназия №32 | 3 | 25 | 18 | | 46 | 7% | 54% | 39% | 0% |
| 2022 г. | | 15 | 12 | 2 | 29 | 0% | 52% | 41% | 7% |
| ГБОУ гимназия №586 | 2 | 26 | 10 | | 38 | 5% | 68% | 26% | 0% |
| 2022 г. | | 19 | 30 | 1 | 50 | 0% | 38% | 60% | 2% |
| ГБОУ гимназия №642 | 2 | 20 | 22 | 1 | 45 | 4% | 44% | 49% | 2% |
| 2022 г. | | 26 | 23 | 1 | 50 | 0% | 52% | 46% | 2% |
| ГБОУ СОШ №10 | 3 | 13 | 9 | | 25 | 12% | 52% | 36% | 0% |
| 2022 г. | | 7 | 10 | | 17 | 0% | 41% | 59% | 0% |
| ГБОУ СОШ №12 | 4 | 22 | 8 | 3 | 37 | 11% | 59% | 22% | 8% |
| 2022 г. | 1 | 26 | 28 | 6 | 61 | 2% | 43% | 46% | 10% |
| ГБОУ СОШ №15 | 6 | 15 | 3 | | 24 | 25% | 63% | 13% | 0% |
| 2022 г. | 4 | 22 | 11 | | 37 | 11% | 59% | 30% | 0% |
| ГБОУ СОШ №16 | 4 | 13 | 7 | | 24 | 17% | 54% | 29% | 0% |
| 2022 г. | | 2 | 8 | 3 | 13 | 0% | 15% | 62% | 23% |
| ГБОУ СОШ №17 | 8 | 11 | 3 | | 22 | 36% | 50% | 14% | 0% |
| 2022 г. | 4 | 18 | 5 | | 27 | 15% | 67% | 19% | 0% |
| ГБОУ СОШ №18 | 1 | 7 | 3 | | 11 | 9% | 64% | 27% | 0% |
| 2022 г. | | 4 | 5 | 1 | 10 | 0% | 40% | 50% | 10% |
| ГБОУ СОШ №19 | 8 | 10 | 7 | | 25 | 32% | 40% | 28% | 0% |
| 2022 г. | 5 | 14 | 2 | | 21 | 24% | 67% | 10% | 0% |
| ГБОУ СОШ №2 | 1 | 11 | 3 | 1 | 16 | 6% | 69% | 19% | 6% |
| 2022 г. | | 16 | 7 | | 23 | 0% | 70% | 30% | 0% |

| | | | | | | | | | |
|-------------------|-----|-------|------|-----|-----|-------|--------|--------|-------|
| ГБОУ СОШ №21 | 1 | 12 | 4 | | 17 | 6% | 71% | 24% | 0% |
| 2022 г. | | 8 | 6 | | 14 | 0% | 57% | 43% | 0% |
| ГБОУ СОШ №27 | 2 | 20 | 12 | 2 | 36 | 6% | 56% | 33% | 6% |
| 2022 г. | 3 | 23 | 26 | 2 | 54 | 6% | 43% | 48% | 4% |
| ГБОУ СОШ №29 | | 11 | 10 | | 21 | 0% | 52% | 48% | 0% |
| 2022 г. | | 12 | 13 | 2 | 27 | 0% | 44% | 48% | 7% |
| ГБОУ СОШ №31 | 3 | 24 | 7 | | 34 | 9% | 71% | 21% | 0% |
| 2022 г. | | 9 | 10 | 3 | 22 | 0% | 41% | 45% | 14% |
| ГБОУ СОШ №35 | | 3 | 2 | | 5 | 0% | 60% | 40% | 0% |
| 2022 г. | | 5 | 12 | 2 | 19 | 0% | 26% | 63% | 11% |
| ГБОУ СОШ №4 Кусто | 1 | 19 | 5 | 1 | 26 | 4% | 73% | 19% | 4% |
| 2022 г. | 1 | 8 | 8 | 1 | 18 | 6% | 44% | 44% | 6% |
| ГБОУ СОШ №5 | 2 | 8 | 2 | 1 | 13 | 15% | 62% | 15% | 8% |
| 2022 г. | 3 | 8 | 3 | | 14 | 21% | 57% | 21% | 0% |
| ГБОУ СОШ №6 | 1 | 11 | 5 | | 17 | 6% | 65% | 29% | 0% |
| 2022 г. | 2 | 7 | 8 | | 17 | 12% | 41% | 47% | 0% |
| Район 2023 | 54 | 303 | 157 | 10 | 524 | 10% | 58% | 30% | 2% |
| 2022 г. | 23 | 264 | 244 | 27 | 558 | 4% | 47% | 44% | 5% |
| ГОРОД 2023 | 864 | 11241 | 5571 | 576 | | 4,73% | 61,59% | 30,52% | 3,16% |
| Город 2022 г. | 432 | 10512 | 6777 | 893 | | 2,32% | 56,47% | 36,41% | 4,80% |

По данным отчета по Санкт-Петербургу данные немного отличаются. Так как в них включены результаты всех учащихся, сдававших ОГЭ в район, в том числе частные школы, школы иного подчинения.

| № п/п | АТЕ | Всего участников | «2» | | «3» | | «4» | | «5» | |
|-------|------------------|------------------|------|------|------|-------|------|-------|------|------|
| | | | чел. | % | чел. | % | чел. | % | чел. | % |
| 2. | Василеостровский | 588 | 20 | 3,40 | 369 | 62,76 | 185 | 31,46 | 14 | 2,38 |

В число школ, показавших наиболее высокие результаты по городу или самые низкие ни одна школа района не включена.

В этом году большая доля «2» и «3» и меньшее количество «4» и «5» почти у всех ОУ района. Улучшили результаты: ОУ 11. Ухудшили результаты: ОУ 24, 32, 586, 10, 12, 15, 16, 18, 21, 29, 31, 35, 4, 6. **Результаты школ ШНОР: ОУ№16 и ОУ№6** увеличение количества двоек и троек за счет уменьшения количества положительных отметок.

Таблица 20. Статистика по отметкам по информатике по ОУ (%). Среди значений по каждой школе за три года по отметкам 2 и 3 красным выделено большее значение, зеленым меньшее. По отметкам 4 и 5 красным выделено меньшее за три года значение, зеленым большее.

| Информатика и ИКТ | | | | | | | | | |
|--------------------|------------|----|----|----|-----------|-----|-----|-----|-----|
| ОУ | количество | | | | участники | % | | | |
| | "2 | "3 | "4 | "5 | | "2 | "3 | "4 | "5 |
| ГБОУ гимназия №11 | | 6 | 18 | 12 | 36 | 0% | 17% | 50% | 33% |
| 2022 г. | | 4 | 9 | 6 | 19 | 0% | 21% | 47% | 32% |
| ГБОУ гимназия №24 | | 12 | 12 | 6 | 30 | 0% | 40% | 40% | 20% |
| 2022 г. | 1 | 8 | 13 | 2 | 24 | 4% | 33% | 54% | 8% |
| ГБОУ гимназия №32 | | 5 | 9 | 4 | 18 | 0% | 28% | 50% | 22% |
| 2022 г. | 1 | 9 | 5 | 2 | 17 | 6% | 53% | 29% | 12% |
| ГБОУ гимназия №586 | 2 | 16 | 13 | 6 | 37 | 5% | 43% | 35% | 16% |
| 2022 г. | 2 | 10 | 16 | 2 | 30 | 7% | 33% | 53% | 7% |
| ГБОУ гимназия №642 | 4 | 18 | 23 | 8 | 53 | 8% | 34% | 43% | 15% |
| 2022 г. | | 17 | 36 | 6 | 59 | 0% | 29% | 61% | 10% |
| ГБОУ СОШ №10 | | 10 | 8 | 3 | 21 | 0% | 48% | 38% | 14% |
| 2022 г. | | 2 | 5 | 1 | 8 | 0% | 25% | 63% | 13% |
| ГБОУ СОШ №12 | 1 | 18 | 7 | 2 | 28 | 4% | 64% | 25% | 7% |
| 2022 г. | 5 | 13 | 6 | 4 | 28 | 18% | 46% | 21% | 14% |
| ГБОУ СОШ №15 | 3 | 6 | 3 | | 12 | 25% | 50% | 25% | 0% |

| | | | | | | | | | |
|-------------------|-----|------|------|------|------------|-------|--------|--------|--------|
| 2022 г. | 2 | 2 | 2 | | 6 | 33% | 33% | 33% | 0% |
| ГБОУ СОШ №16 | 3 | 8 | 8 | 1 | 20 | 15% | 40% | 40% | 5% |
| 2022 г. | 3 | 9 | 5 | 3 | 20 | 15% | 45% | 25% | 15% |
| ГБОУ СОШ №17 | 7 | 29 | 7 | 1 | 44 | 16% | 66% | 16% | 2% |
| 2022 г. | 7 | 13 | 7 | 1 | 28 | 25% | 46% | 25% | 4% |
| ГБОУ СОШ №18 | | 2 | 11 | 7 | 20 | 0% | 10% | 55% | 35% |
| 2022 г. | | 3 | 6 | 1 | 10 | 0% | 30% | 60% | 10% |
| ГБОУ СОШ №19 | 2 | 4 | 8 | 2 | 16 | 13% | 25% | 50% | 13% |
| 2022 г. | 4 | 3 | | | 7 | 57% | 43% | 0% | 0% |
| ГБОУ СОШ №2 | | 9 | 7 | 1 | 17 | 0% | 53% | 41% | 6% |
| 2022 г. | 3 | 11 | 11 | 3 | 28 | 11% | 39% | 39% | 11% |
| ГБОУ СОШ №21 | 3 | 8 | 9 | | 20 | 15% | 40% | 45% | 0% |
| 2022 г. | 3 | 1 | 1 | | 5 | 60% | 20% | 20% | 0% |
| ГБОУ СОШ №27 | 1 | 7 | 6 | 1 | 15 | 7% | 47% | 40% | 7% |
| 2022 г. | 1 | 17 | 7 | 3 | 28 | 4% | 61% | 25% | 11% |
| ГБОУ СОШ №29 | 1 | 6 | 6 | | 13 | 8% | 46% | 46% | 0% |
| 2022 г. | 1 | 3 | 2 | 1 | 7 | 14% | 43% | 29% | 14% |
| ГБОУ СОШ №31 | | 5 | 11 | 10 | 26 | 0% | 19% | 42% | 38% |
| 2022 г. | 3 | 10 | 14 | 2 | 29 | 10% | 34% | 48% | 7% |
| ГБОУ СОШ №35 | 1 | 7 | 6 | 5 | 19 | 5% | 37% | 32% | 26% |
| 2022 г. | | 6 | 8 | 2 | 16 | 0% | 38% | 50% | 13% |
| ГБОУ СОШ №4 Кусто | 1 | 9 | 6 | 6 | 22 | 5% | 41% | 27% | 27% |
| 2022 г. | | 4 | 4 | 1 | 9 | 0% | 44% | 44% | 11% |
| ГБОУ СОШ №5 | | 8 | | | 8 | 0% | 100% | 0% | 0% |
| 2022 г. | | 3 | 1 | 1 | 5 | 0% | 60% | 20% | 20% |
| ГБОУ СОШ №6 | 2 | 9 | 6 | 2 | 19 | 11% | 47% | 32% | 11% |
| 2022 г. | | 11 | 4 | 1 | 16 | 0% | 69% | 25% | 6% |
| Район | 31 | 202 | 184 | 77 | 494 | 6% | 41% | 37% | 16% |
| 2022 г. | 36 | 159 | 162 | 42 | 399 | 9% | 40% | 41% | 11% |
| ГОРОД 2023 | 528 | 8677 | 6541 | 3017 | | 2,81% | 46,24% | 34,86% | 16,08% |
| Город 2022 | 174 | 8463 | 5465 | 1974 | | 3% | 51% | 34% | 12% |

По данным отчета по Санкт-Петербургу данные немного отличаются. Так как в них включены результаты всех учащихся, сдававших ОГЭ в район, в том числе частные школы, школы иного подчинения.

| № п/п | АТЕ | Всего участников | «2» | | «3» | | «4» | | «5» | |
|-------|------------------|------------------|------|------|------|-------|------|-------|------|-------|
| | | | чел. | % | чел. | % | чел. | % | чел. | % |
| 1. | Василеостровский | 699 | 11 | 1,57 | 263 | 37,63 | 261 | 37,34 | 164 | 23,46 |

В число школ, показавших наиболее высокие результаты по городу или самые низкие ни одна школа района не включена

Улучшили результаты: ОУ 11, 32, 19. Ухудшили результаты: ОУ 642, 15, 17, 5.

Таблица 20. Статистика по отметкам по географии по ОУ (%). Среди значений по каждой школе за три года по отметкам 2 и 3 красным выделено большее значение, зеленым меньшее. По отметкам 4 и 5 красным выделено меньшее за три года значение, зеленым большее.

| ОУ | География | | | | | | | | | |
|--------------------|-----------|----|----|----|-----------|----|-----|-----|-----|--|
| | "2 | "3 | "4 | "5 | участники | "2 | "3 | "4 | "5 | |
| ГБОУ гимназия №11 | | | 10 | 9 | 19 | 0% | 0% | 53% | 47% | |
| 2022 г. | | | 3 | 3 | 6 | 0% | 0% | 50% | 50% | |
| ГБОУ гимназия №24 | | 4 | 7 | 5 | 16 | 0% | 25% | 44% | 31% | |
| 2022 г. | | 1 | 2 | | 3 | 0% | 33% | 67% | 0% | |
| ГБОУ гимназия №32 | 1 | 4 | 12 | 4 | 21 | 5% | 19% | 57% | 19% | |
| 2022 г. | | 7 | 8 | 8 | 23 | 0% | 30% | 35% | 35% | |
| ГБОУ гимназия №586 | | 9 | 28 | 15 | 52 | 0% | 17% | 54% | 29% | |
| 2022 г. | | 17 | 22 | 15 | 54 | 0% | 31% | 41% | 28% | |
| ГБОУ гимназия №642 | 1 | 3 | 17 | 17 | 38 | 3% | 8% | 45% | 45% | |
| 2022 г. | | 7 | 18 | 20 | 45 | 0% | 16% | 40% | 44% | |

| | | | | | | | | | |
|-------------------|-----|------|------|------|-----|-------|--------|--------|--------|
| ГБОУ СОШ №10 | 1 | 4 | 18 | 13 | 36 | 3% | 11% | 50% | 36% |
| 2022 г. | | 1 | 2 | 4 | 7 | 0% | 14% | 29% | 57% |
| ГБОУ СОШ №12 | | 3 | 17 | 16 | 36 | 0% | 8% | 47% | 44% |
| 2022 г. | 1 | 10 | 11 | 7 | 29 | 3% | 34% | 38% | 24% |
| ГБОУ СОШ №15 | 4 | 16 | 15 | 4 | 39 | 10% | 41% | 38% | 10% |
| 2022 г. | 3 | 9 | 10 | 6 | 28 | 11% | 32% | 36% | 21% |
| ГБОУ СОШ №16 | 1 | 5 | 4 | 3 | 13 | 8% | 38% | 31% | 23% |
| 2022 г. | 9 | 4 | 9 | 3 | 25 | 36% | 16% | 36% | 12% |
| ГБОУ СОШ №17 | 7 | 14 | 14 | | 35 | 20% | 40% | 40% | 0% |
| 2022 г. | 4 | 2 | 5 | 2 | 13 | 31% | 15% | 38% | 15% |
| ГБОУ СОШ №18 | | | 6 | 7 | 13 | 0% | 0% | 46% | 54% |
| 2022 г. | | 1 | 5 | 3 | 9 | 0% | 11% | 56% | 33% |
| ГБОУ СОШ №19 | 3 | 8 | 12 | 4 | 27 | 11% | 30% | 44% | 15% |
| 2022 г. | 3 | 12 | 3 | 1 | 19 | 16% | 63% | 16% | 5% |
| ГБОУ СОШ №2 | | 2 | 13 | 5 | 20 | 0% | 10% | 65% | 25% |
| 2022 г. | 1 | 6 | 15 | 3 | 25 | 4% | 24% | 60% | 12% |
| ГБОУ СОШ №21 | 1 | 5 | 9 | 3 | 18 | 6% | 28% | 50% | 17% |
| 2022 г. | | 1 | 2 | 2 | 5 | 0% | 20% | 40% | 40% |
| ГБОУ СОШ №27 | 1 | 5 | 19 | 11 | 36 | 3% | 14% | 53% | 31% |
| 2022 г. | 3 | 12 | 16 | 4 | 35 | 9% | 34% | 46% | 11% |
| ГБОУ СОШ №29 | | 1 | 14 | 5 | 20 | 0% | 5% | 70% | 25% |
| 2022 г. | | 3 | 4 | 4 | 11 | 0% | 27% | 36% | 36% |
| ГБОУ СОШ №31 | | 9 | 5 | 2 | 16 | 0% | 56% | 31% | 13% |
| 2022 г. | | | 1 | | 1 | 0% | 0% | 100% | 0% |
| ГБОУ СОШ №35 | | | 3 | | 3 | 0% | 0% | 100% | 0% |
| 2022 г. | | | | 2 | 2 | 0% | 0% | 0% | 100% |
| ГБОУ СОШ №4 Курسو | | | 3 | 1 | 4 | 0% | 0% | 75% | 25% |
| 2022 г. | | 1 | 3 | 4 | 8 | 0% | 13% | 38% | 50% |
| ГБОУ СОШ №5 | | | 7 | 2 | 9 | 0% | 0% | 78% | 22% |
| 2022 г. | 1 | 4 | 5 | | 10 | 10% | 40% | 50% | 0% |
| ГБОУ СОШ №6 | 2 | 4 | 1 | 3 | 10 | 20% | 40% | 10% | 30% |
| 2022 г. | 1 | 2 | 4 | 1 | 8 | 13% | 25% | 50% | 13% |
| Район | 22 | 96 | 234 | 129 | 481 | 5% | 20% | 49% | 27% |
| 2022 г. | 26 | 100 | 148 | 92 | 366 | 7% | 27% | 40% | 25% |
| ГОРОД 2023 | 612 | 5490 | 9057 | 4901 | | 3,05% | 27,37% | 45,15% | 24,43% |
| Город 2022 | 309 | 6069 | 7403 | 3638 | | 1,77% | 34,94% | 42,43% | 20,89% |

По данным отчета по Санкт-Петербургу данные немного отличаются. Так как в них включены результаты всех учащихся, сдававших ОГЭ в район, в том числе частные школы, школы иного подчинения.

| № п/п | АТЕ | Всего участников | «2» | | «3» | | «4» | | «5» | |
|-------|------------------|------------------|------|------|------|-------|------|-------|------|-------|
| | | | чел. | % | чел. | % | чел. | % | чел. | % |
| 2 | Василеостровский | 587 | 13 | 2,21 | 124 | 21,12 | 287 | 48,89 | 163 | 27,77 |

В число школ, показавших наиболее высокие результаты по городу включены: ОУ18 1 место, ОУ№11 20 место, в список школ с самыми низкими результатами школы района не включены. Улучшили ОУ 586, 12, 19, 2, 5. Ухудшили ОУ 6, 21.

Таблица 21. Статистика по отметкам по английскому языку по ОУ (%). Среди значений по каждой школе за три года по отметкам 2 и 3 красным выделено большее значение, зеленым меньшее. По отметкам 4 и 5 красным выделено меньшее за три года значение, зеленым большее.

| ОУ | Английский язык | | | | | | | | | |
|-------------------|-----------------|-----|-----|-----|-----------|-----|-----|-----|-----|--|
| | "2" | "3" | "4" | "5" | участники | "2" | "3" | "4" | "5" | |
| ГБОУ гимназия №11 | | 3 | 17 | 19 | 39 | 0% | 8% | 44% | 49% | |

| | | | | | | | | | |
|--------------------|----|------|------|------|-----|-------|--------|--------|--------|
| 2022 г. | | 4 | 13 | 9 | 26 | 0% | 15% | 50% | 35% |
| ГБОУ гимназия №24 | | 5 | 14 | 8 | 27 | 0% | 19% | 52% | 30% |
| 2022 г. | 1 | 3 | 8 | 13 | 25 | 4% | 12% | 32% | 52% |
| ГБОУ гимназия №32 | | 5 | 16 | 10 | 31 | 0% | 16% | 52% | 32% |
| 2022 г. | 4 | 1 | 11 | 9 | 25 | 16% | 4% | 44% | 36% |
| ГБОУ гимназия №586 | | 5 | 17 | 16 | 38 | 0% | 13% | 45% | 42% |
| 2022 г. | 1 | 10 | 31 | 13 | 55 | 2% | 18% | 56% | 24% |
| ГБОУ гимназия №642 | 1 | 8 | 16 | 24 | 49 | 2% | 16% | 33% | 49% |
| 2022 г. | | 8 | 30 | 30 | 68 | 0% | 12% | 44% | 44% |
| ГБОУ СОШ №10 | 1 | 5 | 6 | 4 | 16 | 6% | 31% | 38% | 25% |
| 2022 г. | | 3 | 9 | 3 | 15 | 0% | 20% | 60% | 20% |
| ГБОУ СОШ №12 | | 6 | 5 | 8 | 19 | 0% | 32% | 26% | 42% |
| 2022 г. | 1 | 4 | 7 | 8 | 20 | 5% | 20% | 35% | 40% |
| ГБОУ СОШ №15 | 1 | 4 | 3 | | 8 | 13% | 50% | 38% | 0% |
| 2022 г. | | 7 | 2 | 1 | 10 | 0% | 70% | 20% | 10% |
| ГБОУ СОШ №16 | | | | 1 | 1 | 0% | 0% | 0% | 100% |
| 2022 г. | | 1 | 2 | 1 | 4 | 0% | 25% | 50% | 25% |
| ГБОУ СОШ №17 | 1 | 3 | 3 | | 7 | 14% | 43% | 43% | 0% |
| 2022 г. | | 5 | 1 | | 6 | 0% | 83% | 17% | 0% |
| ГБОУ СОШ №18 | | 2 | 4 | 5 | 11 | 0% | 18% | 36% | 45% |
| 2022 г. | | 4 | 5 | 1 | 10 | 0% | 40% | 50% | 10% |
| ГБОУ СОШ №19 | | 3 | 2 | 1 | 6 | 0% | 50% | 33% | 17% |
| 2022 г. | | | | 1 | 1 | 0% | 0% | 0% | 100% |
| ГБОУ СОШ №2 | | 1 | 1 | 2 | 4 | 0% | 25% | 25% | 50% |
| 2022 г. | | 3 | 1 | 2 | 6 | 0% | 50% | 17% | 33% |
| ГБОУ СОШ №21 | | | 6 | | 6 | 0% | 0% | 100% | 0% |
| 2022 г. | | | 1 | 1 | 2 | 0% | 0% | 50% | 50% |
| ГБОУ СОШ №27 | | 3 | 14 | 8 | 25 | 0% | 12% | 56% | 32% |
| 2022 г. | 1 | 9 | 9 | 13 | 32 | 3% | 28% | 28% | 41% |
| ГБОУ СОШ №29 | | | 2 | | 2 | 0% | 0% | 100% | 0% |
| 2022 г. | 1 | 2 | 1 | | 4 | 25% | 50% | 25% | 0% |
| ГБОУ СОШ №31 | | 2 | 7 | 17 | 26 | 0% | 8% | 27% | 65% |
| 2022 г. | | 3 | 14 | 16 | 33 | 0% | 9% | 42% | 48% |
| ГБОУ СОШ №35 | | | 10 | 11 | 21 | 0% | 0% | 48% | 52% |
| 2022 г. | | 1 | 8 | 7 | 16 | 0% | 6% | 50% | 44% |
| ГБОУ СОШ №4 Кусто | | 1 | 3 | 1 | 5 | 0% | 20% | 60% | 20% |
| 2022 г. | 1 | 1 | 2 | | 4 | 25% | 25% | 50% | 0% |
| ГБОУ СОШ №5 | | | | 1 | 1 | 0% | 0% | 0% | 100% |
| ГБОУ СОШ №6 | | 1 | 3 | 1 | 5 | 0% | 20% | 60% | 20% |
| 2022 г. | | | 1 | 1 | 2 | 0% | 0% | 50% | 50% |
| Район | 4 | 57 | 149 | 137 | 347 | 1% | 16% | 43% | 39% |
| 2022 г. | 10 | 69 | 156 | 129 | 364 | 3% | 19% | 43% | 35% |
| ГОРОД 2023 | 38 | 2137 | 3438 | 2784 | | 0,45% | 25,45% | 40,94% | 33,15% |
| Город 2022 | 71 | 1517 | 3524 | 2956 | | 0% | 18,80% | 43,68% | 36,64% |

По данным отчета по Санкт-Петербургу данные немного отличаются. Так как в них включены результаты всех учащихся, сдававших ОГЭ в район, в том числе частные школы, школы иного подчинения.

| № п/п | АТЕ | Всего участников | «2» | | «3» | | «4» | | «5» | |
|-------|------------------|------------------|------|------|------|-------|------|-------|------|-------|
| | | | чел. | % | чел. | % | чел. | % | чел. | % |
| 1. | Василеостровский | 443 | 1 | 0,23 | 70 | 15,80 | 184 | 41,53 | 188 | 42,44 |

В число школ, показавших наиболее высокие результаты по городу или самые низкие школы района не включены. Ухудшили результаты ОУ 32, 642, 15, 6.

Остальные экзамены «по выбору» в районе сдавали наименьшее количество учащихся, поэтому данные в % по каждой школе не могут быть достаточно информативны. Ниже приводятся данные *по району* в целом. в них включены результаты всех учащихся, сдававших ОГЭ в районе, в том числе частные школы и школы иного подчинения.

Биология.

| Получили отметку | 2022 г. | | 2023 г. | |
|------------------|---------|-------|---------|-------|
| | чел. | % | чел. | % |
| «2» | 46 | 0,59 | 61 | 0,77 |
| «3» | 3127 | 40,15 | 2095 | 26,51 |
| «4» | 3694 | 47,43 | 4424 | 55,98 |
| «5» | 921 | 11,83 | 1323 | 16,74 |

| № п/п | АТЕ | Всего участников | «2» | | «3» | | «4» | | «5» | |
|-------|------------------|------------------|------|------|------|-------|------|-------|------|-------|
| | | | чел. | % | чел. | % | чел. | % | чел. | % |
| 2. | Василеостровский | 249 | 0 | 0,00 | 47 | 18,88 | 144 | 57,83 | 58 | 23,29 |

В число школ, показавших наиболее высокие или самые низкие результаты по городу школы района не включены

История.

| Получили отметку | 2022 г. | | 2023 г. | |
|------------------|---------|-------|---------|-------|
| | чел. | % | чел. | % |
| «2» | 39 | 1,84 | 52 | 2,87 |
| «3» | 858 | 40,43 | 466 | 25,76 |
| «4» | 816 | 38,45 | 761 | 42,07 |
| «5» | 409 | 19,27 | 530 | 29,30 |

| № п/п | | Всего участников | «2» | | «3» | | «4» | | «5» | |
|-------|------------------|------------------|------|------|------|-------|------|-------|------|-------|
| | | | чел. | % | чел. | % | чел. | % | чел. | % |
| 2. | Василеостровский | 81 | 1 | 1,23 | 18 | 22,22 | 39 | 48,15 | 23 | 28,40 |

В число школ, показавших наиболее низкие результаты по городу включена ОУ27 4 место.

Литература.

| Получили отметку | 2022 г. | | 2023 г. | |
|------------------|---------|-------|---------|-------|
| | чел. | % | чел. | % |
| «2» | 9 | 0,42 | 16 | 0,79 |
| «3» | 381 | 17,65 | 355 | 17,60 |
| «4» | 1034 | 47,89 | 1001 | 49,63 |
| «5» | 735 | 34,04 | 645 | 31,98 |

| № п/п | | Всего участников | «2» | | «3» | | «4» | | «5» | |
|-------|------------------|------------------|------|------|------|-------|------|-------|------|-------|
| | | | чел. | % | чел. | % | чел. | % | чел. | % |
| 2. | Василеостровский | 98 | 0 | 0,00 | 16 | 16,33 | 50 | 51,02 | 32 | 32,65 |

В число школ, показавших наиболее высокие или самые низкие результаты по городу школы района не включены

Физика.

| Получили отметку | 2022 г. | | 2023 г. | |
|------------------|---------|-------|---------|-------|
| | чел. | % | чел. | % |
| «2» | 7 | 0,12 | 23 | 0,40 |
| «3» | 2019 | 35,61 | 2025 | 35,32 |
| «4» | 2517 | 44,39 | 2598 | 45,31 |
| «5» | 1127 | 19,88 | 1088 | 18,97 |

| № п/п | | Всего участников | «2» | | «3» | | «4» | | «5» | |
|-------|------------------|------------------|------|------|------|-------|------|-------|------|-------|
| | | | чел. | % | чел. | % | чел. | % | чел. | % |
| 2. | Василеостровский | 290 | 0 | 0,00 | 77 | 26,55 | 135 | 46,55 | 78 | 26,90 |

В число школ, показавших наиболее высокие или самые низкие результаты по городу школы района не включены

Химия.

| Получили отметку | 2022 г. | | 2023 г. | |
|------------------|---------|-------|---------|-------|
| | чел. | % | чел. | % |
| «2» | 39 | 0,76 | 55 | 1,08 |
| «3» | 1081 | 21,17 | 872 | 17,10 |
| «4» | 1539 | 30,14 | 1461 | 28,66 |
| «5» | 2448 | 47,93 | 2710 | 53,16 |

| № п/п | | Всего участников | «2» | | «3» | | «4» | | «5» | |
|-------|------------------|------------------|------|------|------|-------|------|-------|------|------|
| | | | чел. | % | чел. | % | чел. | % | чел. | % |
| 1. | Василеостровский | 195 | 3 | 1,54 | 23 | 11,79 | 65 | 33,33 | 104 | 53,3 |

В число школ, показавших наиболее высокие или самые низкие результаты по городу школы района не включены

Французский язык.

| Получили отметку | 2022 г. | | 2023 г. | |
|------------------|---------|------|---------|------|
| | % | чел. | % | чел. |
| «2» | 0,47 | 1 | 1,27 | 2 |
| «3» | 37,85 | 81 | 24,05 | 38 |
| «4» | 43,46 | 93 | 34,18 | 54 |
| «5» | 18,22 | 39 | 40,51 | 64 |

| № п/п | АТЕ | Всего участников | «2» | | «3» | | «4» | | «5» | |
|-------|------------------|------------------|------|------|------|-------|------|-------|------|-------|
| | | | чел. | % | чел. | % | чел. | % | чел. | % |
| 1. | Василеостровский | 27 | 0 | 0,00 | 8 | 29,63 | 9 | 33,33 | 10 | 37,04 |

ОУ№4 вошла в число школ с лучшими результатами по городу, 10 место.

С методическим анализом результатов ОГЭ можно ознакомиться на сайте:

https://www.ege.spb.ru/index.php?option=com_k2&view=item&layout=item&id=1020&Itemid=293